

# Công ty Cổ phần Ánh Dương Việt Nam

Báo cáo tài chính riêng giữa niên độ

Ngày 30 tháng 6 năm 2014



**EY**

Building a better  
working world

# Công ty Cổ phần Ánh Dương Việt Nam

## MỤC LỤC

	<i>Trang</i>
Thông tin chung	1
Báo cáo của Ban Tổng Giám đốc	2
Báo cáo kết quả công tác soát xét báo cáo tài chính riêng giữa niên độ	3
Bảng cân đối kế toán riêng giữa niên độ	4 - 5
Báo cáo kết quả hoạt động kinh doanh riêng giữa niên độ	6
Báo cáo lưu chuyển tiền tệ riêng giữa niên độ	7 - 8
Thuyết minh báo cáo tài chính riêng giữa niên độ	9 - 34

# Công ty Cổ phần Ánh Dương Việt Nam

## THÔNG TIN CHUNG

### CÔNG TY

Công ty Cổ phần Ánh Dương Việt Nam ("Công ty") là một công ty cổ phần được thành lập theo Luật Doanh nghiệp của Việt Nam theo Giấy chứng nhận đăng ký kinh doanh ("GCNĐKKD") số 4103001723 do Sở Kế hoạch và Đầu tư Thành phố Hồ Chí Minh cấp vào ngày 17 tháng 7 năm 2003 và các GCNĐKKD điều chỉnh sau đó.

Cổ phiếu của công ty được niêm yết tại Sở Giao dịch Chứng khoán Thành phố Hồ Chí Minh theo Giấy phép niêm yết số 81/QĐ-SGDHCM do Sở Giao dịch Chứng khoán Thành phố Hồ Chí Minh cấp ngày 23 tháng 7 năm 2008.

Hoạt động chính trong kỳ hiện hành của Công ty là cung cấp các dịch vụ vận tải hành khách bằng xe taxi và kinh doanh vận tải hành khách theo hợp đồng; kinh doanh dịch vụ du lịch lữ hành nội địa và quốc tế; đại lý bán vé máy bay và cho thuê mặt bằng.

Công ty có trụ sở chính đăng ký tại số 648, Đường Nguyễn Trãi, Phường 11, Quận 5, Thành phố Hồ Chí Minh, Việt Nam.

### HỘI ĐỒNG QUẢN TRỊ

Các thành viên Hội đồng Quản trị trong kỳ và vào ngày lập báo cáo này như sau:

Ông Đặng Phước Thành	Chủ tịch
Ông Trần Văn Bắc	Thành viên
Ông Tạ Long Hỷ	Thành viên
Bà Đặng Thị Lan Phương	Thành viên
Ông Trương Đình Quý	Thành viên
Ông Vũ Ngọc Anh	Thành viên
Ông Trần Anh Minh	Thành viên

### BAN KIỂM SOÁT

Các thành viên Ban kiểm soát trong kỳ và vào ngày lập báo cáo này như sau:

Bà Mai Thị Kim Hoàng	Trưởng ban
Ông Nguyễn Anh Tùng	Thành viên
Ông Huỳnh Văn Tương	Thành viên

### BAN TỔNG GIÁM ĐỐC

Các thành viên Ban Tổng Giám đốc trong kỳ và vào ngày lập báo cáo này như sau:

Bà Đặng Thị Lan Phương	Tổng Giám đốc
Ông Tạ Long Hỷ	Phó Tổng Giám đốc
Ông Nguyễn Trọng Duy	Phó Tổng Giám đốc
Ông Huỳnh Văn Sỹ	Phó Tổng Giám đốc
Ông Đặng Phước Hoàng Mai	Phó Tổng Giám đốc
Ông Trần Anh Minh	Phó Tổng Giám đốc
Ông Nguyễn Bảo Toàn	Phó Tổng Giám đốc
Ông Trương Đình Quý	Phó Tổng Giám đốc
Ông Đặng Thành Duy	Phó Tổng Giám đốc

### NGƯỜI ĐẠI DIỆN THEO PHÁP LUẬT

Người đại diện theo pháp luật của Công ty trong kỳ và vào ngày lập báo cáo này là Bà Đặng Thị Lan Phương.

### KIỂM TOÁN VIÊN

Công ty Trách nhiệm Hữu hạn Ernst & Young Việt Nam là công ty kiểm toán cho Công ty.

# Công ty Cổ phần Ánh Dương Việt Nam

## BÁO CÁO CỦA BAN TỔNG GIÁM ĐỐC

Ban Tổng Giám đốc Công ty Cổ phần Ánh Dương Việt Nam ("Công ty") trình bày báo cáo này và báo cáo tài chính riêng giữa niên độ của Công ty cho kỳ kế toán sáu tháng kết thúc ngày 30 tháng 6 năm 2014.

### TRÁCH NHIỆM CỦA BAN TỔNG GIÁM ĐỐC ĐỐI VỚI BÁO CÁO TÀI CHÍNH RIÊNG GIỮA NIÊN ĐỘ

Ban Tổng Giám đốc chịu trách nhiệm đảm bảo báo cáo tài chính riêng giữa niên độ cho từng kỳ kế toán phản ánh trung thực và hợp lý tình hình tài chính riêng giữa niên độ, kết quả hoạt động kinh doanh riêng giữa niên độ và tình hình lưu chuyển tiền tệ riêng giữa niên độ của Công ty trong kỳ. Trong quá trình lập báo cáo tài chính riêng giữa niên độ này, Ban Tổng Giám đốc cần phải:

- ▶ lựa chọn các chính sách kế toán thích hợp và áp dụng các chính sách này một cách nhất quán;
- ▶ thực hiện các đánh giá và ước tính một cách hợp lý và thận trọng;
- ▶ nêu rõ các chuẩn mực kế toán áp dụng cho Công ty có được tuân thủ hay không và tất cả những sai lệch trọng yếu so với những chuẩn mực này đã được trình bày và giải thích trong báo cáo tài chính riêng giữa niên độ; và
- ▶ lập báo cáo tài chính riêng giữa niên độ trên cơ sở nguyên tắc hoạt động liên tục trừ trường hợp không thể cho rằng Công ty sẽ tiếp tục hoạt động.

Ban Tổng Giám đốc chịu trách nhiệm đảm bảo việc các sổ sách kế toán thích hợp được lưu giữ để phản ánh tình hình tài chính riêng giữa niên độ của Công ty, với mức độ chính xác hợp lý, tại bất kỳ thời điểm nào và đảm bảo rằng các sổ sách kế toán tuân thủ với Chế độ kế toán đã được áp dụng. Ban Tổng Giám đốc cũng chịu trách nhiệm về việc quản lý các tài sản của Công ty và do đó phải thực hiện các biện pháp thích hợp để ngăn chặn và phát hiện các hành vi gian lận và những vi phạm khác.

Ban Tổng Giám đốc cam kết đã tuân thủ những yêu cầu nêu trên trong việc lập báo cáo tài chính riêng giữa niên độ kèm theo.


### CÔNG BỐ CỦA BAN TỔNG GIÁM ĐỐC

Theo ý kiến của Ban Tổng Giám đốc, báo cáo tài chính riêng giữa niên độ kèm theo đã phản ánh trung thực và hợp lý tình hình tài chính riêng giữa niên độ của Công ty vào ngày 30 tháng 6 năm 2014, kết quả hoạt động kinh doanh riêng giữa niên độ và tình hình lưu chuyển tiền tệ riêng giữa niên độ cho kỳ kế toán sáu tháng kết thúc cùng ngày, phù hợp với các Chuẩn mực kế toán, Chế độ kế toán doanh nghiệp Việt Nam và các quy định pháp lý có liên quan đến việc lập và trình bày báo cáo tài chính riêng giữa niên độ.

Công ty là công ty mẹ của một công ty con như được trình bày tại Thuyết minh số 16 của báo cáo tài chính riêng giữa niên độ và Công ty đang trong quá trình hoàn thành báo cáo tài chính hợp nhất giữa niên độ của Công ty và công ty con ("Nhóm Công ty") cho kỳ kế toán sáu tháng kết thúc ngày 30 tháng 6 năm 2014 để đáp ứng các quy định về công bố thông tin hiện hành.

Người sử dụng nên đọc báo cáo tài chính riêng giữa niên độ này cùng với báo cáo tài chính hợp nhất giữa niên độ đã đề cập để có được thông tin đầy đủ và tổng quát về tình hình tài chính hợp nhất giữa niên độ, kết quả hoạt động kinh doanh hợp nhất giữa niên độ và tình hình lưu chuyển tiền tệ hợp nhất giữa niên độ của Nhóm Công ty.

Thay mặt Ban Tổng Giám đốc:

  
Đặng Thị Lan Phương  
Tổng Giám đốc

Ngày 15 tháng 8 năm 2014



Building a better  
working world

Ernst & Young Vietnam Limited  
28th Floor, Bitexco Financial Tower  
2 Hai Trieu Street, District 1  
Ho Chi Minh City, S.R. of Vietnam

Tel: +84 8 3824 5252  
Fax: +84 8 3824 5250  
ey.com

Số tham chiếu: 61059820/16997933

## BÁO CÁO KẾT QUẢ CÔNG TÁC SOÁT XÉT BÁO CÁO TÀI CHÍNH RIÊNG GIỮA NIÊN ĐỘ

**Kính gửi: Quý Cổ đông của Công ty Cổ phần Ánh Dương Việt Nam**

Chúng tôi đã soát xét báo cáo tài chính riêng giữa niên độ kèm theo của Công ty Cổ phần Ánh Dương Việt Nam ("Công ty") được trình bày từ trang 4 đến trang 34 bao gồm bảng cân đối kế toán riêng giữa niên độ vào ngày 30 tháng 6 năm 2014, báo cáo kết quả hoạt động kinh doanh riêng giữa niên độ và báo cáo lưu chuyển tiền tệ riêng giữa niên độ cho kỳ kế toán sáu tháng kết thúc cùng ngày và các thuyết minh báo cáo tài chính riêng giữa niên độ đi kèm.

Việc lập và trình bày báo cáo tài chính riêng giữa niên độ này thuộc trách nhiệm của Ban Tổng Giám đốc Công ty. Trách nhiệm của chúng tôi là đưa ra báo cáo kết quả công tác soát xét về báo cáo tài chính riêng giữa niên độ này dựa trên cơ sở công tác soát xét của chúng tôi.

Chúng tôi đã thực hiện công tác soát xét theo Chuẩn mực kiểm toán Việt Nam số 910 - Công tác soát xét báo cáo tài chính. Chuẩn mực này yêu cầu chúng tôi phải lập kế hoạch và thực hiện công tác soát xét để có sự đảm bảo vừa phải về việc liệu báo cáo tài chính riêng giữa niên độ có còn các sai sót trọng yếu hay không. Công tác soát xét chủ yếu bao gồm việc trao đổi với nhân sự của Công ty và áp dụng các thủ tục phân tích đối với những thông tin tài chính. Do đó, công tác soát xét cung cấp một mức độ đảm bảo thấp hơn công tác kiểm toán. Chúng tôi không thực hiện công việc kiểm toán nên chúng tôi không đưa ra ý kiến kiểm toán.

Dựa trên cơ sở công tác soát xét, chúng tôi không thấy có sự kiện nào để chúng tôi cho rằng báo cáo tài chính riêng giữa niên độ kèm theo không phản ánh trung thực và hợp lý, trên các khía cạnh trọng yếu, tình hình tài chính riêng giữa niên độ của Công ty vào ngày 30 tháng 6 năm 2014, kết quả hoạt động kinh doanh riêng giữa niên độ và tình hình lưu chuyển tiền tệ riêng giữa niên độ cho kỳ kế toán sáu tháng kết thúc cùng ngày phù hợp với các Chuẩn mực kế toán, Chế độ kế toán doanh nghiệp Việt Nam và các quy định pháp lý có liên quan đến việc lập và trình bày báo cáo tài chính riêng giữa niên độ.

Tuy không đưa ra kết luận chấp nhận từng phần, chúng tôi xin lưu ý đến Thuyết minh số 2.1 của báo cáo tài chính riêng giữa niên độ, Công ty đang trong quá trình lập báo cáo tài chính hợp nhất giữa niên độ của Công ty và công ty con ("Nhóm Công ty") cho kỳ kế toán sáu tháng kết thúc ngày 30 tháng 6 năm 2014. Người sử dụng báo cáo tài chính riêng giữa niên độ cần đọc báo cáo tài chính riêng giữa niên độ kèm theo đây cùng với báo cáo tài chính hợp nhất giữa niên độ của Nhóm Công ty cho kỳ kế toán sáu tháng kết thúc ngày 30 tháng 6 năm 2014 để có được đầy đủ thông tin về tình hình tài chính hợp nhất giữa niên độ, kết quả hoạt động kinh doanh hợp nhất giữa niên độ và tình hình lưu chuyển tiền tệ hợp nhất giữa niên độ của Nhóm Công ty.



**Công ty Trách nhiệm Hữu hạn Ernst & Young Việt Nam**

Mai Việt Hưng Trần  
Phó Tổng Giám đốc  
Giấy CNĐKHN kiểm toán  
Số: 0048-2013-004-1

Hàng Nhật Quang  
Kiểm toán viên  
Giấy CNĐKHN kiểm toán  
Số: 1772-2013-004-1

Thành phố Hồ Chí Minh, Việt Nam

Ngày 15 tháng 8 năm 2014

BẢNG CÂN ĐỐI KẾ TOÁN RIÊNG GIỮA NIÊN ĐỘ  
vào ngày 30 tháng 6 năm 2014

VNĐ

Mã số	TÀI SẢN	Thuyết minh	Ngày 30 tháng 6 năm 2014	Ngày 31 tháng 12 năm 2013
<b>100</b>	<b>A. TÀI SẢN NGẮN HẠN</b>		<b>342.127.040.441</b>	<b>405.879.486.828</b>
<b>110</b>	<b>I. Tiền</b>	<b>4</b>	<b>158.983.128.489</b>	<b>208.115.703.752</b>
111	1. Tiền		158.983.128.489	208.115.703.752
<b>130</b>	<b>II. Các khoản phải thu ngắn hạn</b>		<b>143.469.212.604</b>	<b>165.215.298.294</b>
131	1. Phải thu khách hàng	5	56.660.888.601	52.753.356.379
132	2. Trả trước cho người bán	6	67.622.218.308	98.189.215.147
135	3. Các khoản phải thu khác	7	20.036.201.574	15.148.613.799
139	4. Dự phòng phải thu ngắn hạn khó đòi	5	(850.095.879)	(875.887.031)
<b>140</b>	<b>III. Hàng tồn kho</b>	<b>8</b>	<b>4.700.782.156</b>	<b>4.686.398.033</b>
141	1. Hàng tồn kho		4.700.782.156	4.686.398.033
<b>150</b>	<b>IV. Tài sản ngắn hạn khác</b>		<b>34.973.917.192</b>	<b>27.862.086.749</b>
151	1. Chi phí trả trước ngắn hạn	9	23.710.447.440	17.676.164.231
152	2. Thuế giá trị gia tăng được khấu trừ		114.344.453	-
158	3. Tài sản ngắn hạn khác	10	11.149.125.299	10.185.922.518
<b>200</b>	<b>B. TÀI SẢN DÀI HẠN</b>		<b>1.849.086.518.000</b>	<b>1.552.317.569.759</b>
<b>220</b>	<b>I. Tài sản cố định</b>		<b>1.796.019.231.272</b>	<b>1.495.425.395.122</b>
221	1. Tài sản cố định hữu hình	11	1.605.818.044.142	1.404.787.175.243
222	Nguyên giá		2.766.766.107.207	2.475.212.034.681
223	Giá trị khấu hao lũy kế		(1.160.948.063.065)	(1.070.424.859.438)
224	2. Tài sản cố định thuê tài chính	12	184.140.818.137	90.178.019.836
225	Nguyên giá		222.760.543.383	115.295.165.613
226	Giá trị khấu hao lũy kế		(38.619.725.246)	(25.117.145.777)
227	3. Tài sản vô hình	13	225.494.249	399.266.243
228	Nguyên giá		1.168.289.000	1.168.289.000
229	Giá trị khấu trừ lũy kế		(942.794.751)	(769.022.757)
230	4. Chi phí xây dựng cơ bản dở dang	14	5.834.874.744	60.933.800
<b>240</b>	<b>II. Bất động sản đầu tư</b>	<b>15</b>	<b>11.569.834.250</b>	<b>11.569.834.250</b>
241	1. Nguyên giá		11.569.834.250	11.569.834.250
<b>250</b>	<b>III. Các khoản đầu tư tài chính dài hạn</b>	<b>16</b>	<b>36.000.000.000</b>	<b>36.000.000.000</b>
251	1. Đầu tư vào công ty con		36.000.000.000	36.000.000.000
258	2. Đầu tư dài hạn khác		-	1.500.000.000
259	3. Dự phòng giảm giá đầu tư tài chính dài hạn		-	(1.500.000.000)
<b>260</b>	<b>IV. Tài sản dài hạn khác</b>		<b>5.497.452.478</b>	<b>9.322.340.387</b>
261	1. Chi phí trả trước dài hạn	17	4.582.452.478	8.407.340.387
262	2. Tài sản thuê thu nhập hoãn lại		440.000.000	440.000.000
268	3. Tài sản dài hạn khác		475.000.000	475.000.000
<b>270</b>	<b>TỔNG CỘNG TÀI SẢN</b>		<b>2.191.213.558.441</b>	<b>1.958.197.056.587</b>

BẢNG CÂN ĐỐI KẾ TOÁN RIÊNG GIỮA NIÊN ĐỘ (tiếp theo)  
vào ngày 30 tháng 6 năm 2014


VND


Mã số	NGUỒN VỐN	Thuyết minh	Ngày 30 tháng 6 năm 2014	Ngày 31 tháng 12 năm 2013
<b>300</b>	<b>A. NỢ PHẢI TRẢ</b>		<b>916.783.204.655</b>	<b>811.355.958.882</b>
<b>310</b>	<b>I. Nợ ngắn hạn</b>		<b>388.019.289.505</b>	<b>435.182.456.466</b>
311	1. Vay ngắn hạn	23	254.510.655.446	201.830.587.577
	Trong đó:			
	- Vay và nợ dài hạn đến hạn trả		254.510.655.446	201.830.587.577
312	2. Phải trả người bán		23.879.040.935	20.488.449.875
313	3. Người mua trả tiền trước	18	7.094.906.492	6.478.775.236
314	4. Thuế và các khoản phải nộp Nhà nước	19	37.238.889.720	43.661.820.641
315	5. Phải trả người lao động		15.096.692.720	35.306.339.818
316	6. Chi phí phải trả	20	17.583.086.000	2.012.760.000
319	7. Các khoản phải trả, phải nộp ngắn hạn khác	21	10.916.788.242	100.759.250.366
323	8. Quỹ khen thưởng, phúc lợi		21.699.229.950	24.644.472.953
<b>330</b>	<b>II. Nợ dài hạn</b>		<b>528.763.915.150</b>	<b>376.173.502.416</b>
333	1. Phải trả dài hạn khác	22	128.770.537.260	120.025.832.176
334	2. Vay và nợ dài hạn	23	399.509.831.858	255.586.707.361
338	3. Doanh thu chưa thực hiện		483.546.032	560.962.879
<b>400</b>	<b>B. VỐN CHỦ SỞ HỮU</b>		<b>1.274.430.353.786</b>	<b>1.146.841.097.705</b>
<b>410</b>	<b>I. Vốn chủ sở hữu</b>	<b>24.1</b>	<b>1.274.430.353.786</b>	<b>1.146.841.097.705</b>
411	1. Vốn cổ phần		565.495.160.000	434.998.180.000
412	2. Thặng dư vốn cổ phần		200.026.023.110	330.523.003.110
417	3. Quỹ đầu tư và phát triển		100.988.286.547	85.888.844.655
418	4. Quỹ dự phòng tài chính		52.294.143.273	44.744.422.327
420	5. Lợi nhuận sau thuế chưa phân phối		355.626.740.856	250.686.647.613
<b>440</b>	<b>TỔNG CỘNG NGUỒN VỐN</b>		<b>2.191.213.558.441</b>	<b>1.958.197.056.587</b>

CHỈ TIÊU NGOÀI BẢNG CÂN ĐỐI KẾ TOÁN

CHỈ TIÊU	Ngày 30 tháng 6 năm 2014	Ngày 31 tháng 12 năm 2013
Ngoại tệ - Đô la Mỹ (US\$)	0.366	5.229

  
Võ Thị Minh Thư  
Người lập

  
Đặng Hoàng Sang  
Kế toán trưởng

  
Đặng Thị Lan Phương  
Tổng Giám đốc



Ngày 15 tháng 8 năm 2014

**BÁO CÁO KẾT QUẢ HOẠT ĐỘNG KINH DOANH RIÊNG GIỮA NIÊN ĐỘ**  
cho kỳ kế toán sáu tháng kết thúc ngày 30 tháng 6 năm 2014

VND

Mã số	CHỈ TIÊU	Thuyết minh	Cho kỳ kế toán sáu tháng kết thúc ngày 30 tháng 6 năm 2014	Cho kỳ kế toán sáu tháng kết thúc ngày 30 tháng 6 năm 2013
10	1. Doanh thu thuần về cung cấp dịch vụ	25.1	1.741.090.798.874	1.484.851.115.003
11	2. Giá vốn dịch vụ cung cấp	26, 28	(1.449.093.132.144)	(1.234.434.932.591)
20	3. Lợi nhuận gộp về cung cấp dịch vụ		291.997.666.730	250.416.182.412
21	4. Doanh thu hoạt động tài chính	25.2	3.042.095.873	196.486.735
22 23	5. Chi phí tài chính <i>Trong đó: Chi phí lãi vay</i>		(29.426.773.410) (29.426.773.410)	(36.599.261.205) (36.599.261.205)
24	6. Chi phí bán hàng	28	(68.108.718.474)	(61.027.681.151)
25	7. Chi phí quản lý doanh nghiệp	28	(49.763.788.697)	(36.484.236.012)
30	8. Lợi nhuận thuần từ hoạt động kinh doanh		147.740.482.022	116.501.490.779
31	9. Thu nhập khác	27	60.502.175.471	12.853.785.675
32	10. Chi phí khác	27	(14.660.069.135)	(3.241.400.614)
40	11. Lợi nhuận khác	27	45.842.106.336	9.612.385.061
50	12. Tổng lợi nhuận trước thuế		193.582.588.358	126.113.875.840
51	13. Chi phí thuế TNDN hiện hành	29	(42.588.169.439)	(31.528.468.960)
60	14. Lợi nhuận sau thuế TNDN		150.994.418.919	94.585.406.880



Võ Thị Minh Thư  
Người lập



Đặng Hoàng Sang  
Kế toán trưởng




Đặng Thị Lan Phương  
Tổng Giám đốc

Ngày 15 tháng 8 năm 2014



**BÁO CÁO LƯU CHUYỂN TIỀN TỆ RIÊNG GIỮA NIÊN ĐỘ**  
cho kỳ kế toán sáu tháng kết thúc ngày 30 tháng 6 năm 2014

VND

Mã số	CHỈ TIÊU	Thuyết minh	Cho kỳ kế toán sáu tháng kết thúc ngày 30 tháng 6 năm 2014	Cho kỳ kế toán sáu tháng kết thúc ngày 30 tháng 6 năm 2013
	<b>I. LƯU CHUYỂN TIỀN TỪ HOẠT ĐỘNG KINH DOANH</b>			
<b>01</b>	<b>Tổng lợi nhuận trước thuế</b>		<b>193.582.588.358</b>	<b>126.113.875.840</b>
	<i>Điều chỉnh cho các khoản:</i>			
02	Khấu hao và khấu trừ tài sản cố định	11, 12, 13	179.346.319.497	148.927.431.321
03	(Hoàn nhập) trích lập dự phòng		(1.525.791.152)	97.481.401
05	Lãi từ hoạt động đầu tư		(46.071.305.124)	(8.859.580.330)
06	Chi phí lãi vay		29.426.773.410	36.599.261.205
<b>08</b>	<b>Lợi nhuận từ hoạt động kinh doanh trước thay đổi vốn lưu động</b>		<b>354.758.584.989</b>	<b>302.878.469.437</b>
09	Giảm (tăng) các khoản phải thu		20.754.453.850	(18.537.604.947)
10	(Tăng) giảm hàng tồn kho		(14.384.123)	273.061.706
11	Giảm các khoản phải trả		(16.007.907.546)	(91.035.179)
12	(Tăng) giảm chi phí trả trước		(2.209.395.300)	1.640.096.469
13	Tiền lãi vay đã trả		(29.013.260.455)	(34.778.794.283)
14	Thuế thu nhập doanh nghiệp đã nộp	29	(42.201.667.362)	(33.752.125.556)
15	Tiền thu khác từ hoạt động kinh doanh		7.744.705.084	8.346.209.273
16	Tiền chi khác cho hoạt động kinh doanh		(26.410.530.083)	(16.333.032.177)
<b>20</b>	<b>Lưu chuyển tiền thuần từ hoạt động kinh doanh</b>		<b>267.400.599.054</b>	<b>209.645.244.743</b>
	<b>II. LƯU CHUYỂN TIỀN TỪ HOẠT ĐỘNG ĐẦU TƯ</b>			
21	Tiền chi để mua sắm tài sản cố định		(488.690.784.942)	(69.557.252.282)
22	Tiền thu do thanh lý tài sản cố định	27	57.690.909.126	11.481.363.633
26	Tiền thu hồi đầu tư góp vốn vào đơn vị khác		1.500.000.000	-
27	Lãi tiền gửi nhận được	25.2	3.040.465.133	195.972.877
<b>30</b>	<b>Lưu chuyển tiền thuần sử dụng vào hoạt động đầu tư</b>		<b>(426.459.410.683)</b>	<b>(57.879.915.772)</b>
	<b>III. LƯU CHUYỂN TIỀN TỪ HOẠT ĐỘNG TÀI CHÍNH</b>			
33	Tiền vay nhận được		330.870.500.000	126.187.607.841
34	Tiền chi trả nợ gốc vay		(114.285.716.663)	(242.210.953.654)
35	Tiền chi trả nợ thuê tài chính		(19.981.590.971)	(8.995.322.202)
36	Cổ tức đã trả	24.2	(86.676.956.000)	(29.533.910.250)
<b>40</b>	<b>Lưu chuyển tiền thuần từ (sử dụng vào) hoạt động tài chính</b>		<b>109.926.236.366</b>	<b>(154.552.578.265)</b>

**BÁO CÁO LƯU CHUYỂN TIỀN TỆ RIÊNG GIỮA NIÊN ĐỘ (tiếp theo)**  
 cho kỳ kế toán sáu tháng kết thúc ngày 30 tháng 6 năm 2014

VND

Mã số	CHỈ TIÊU	Thuyết minh	Cho kỳ kế toán sáu tháng kết thúc ngày 30 tháng 6 năm 2014	Cho kỳ kế toán sáu tháng kết thúc ngày 30 tháng 6 năm 2013
50	Giảm tiền thuần trong kỳ		(49.132.575.263)	(2.787.249.294)
60	Tiền đầu kỳ		208.115.703.752	26.264.571.495
70	Tiền cuối kỳ		158.983.128.489	23.477.322.201



Võ Thị Minh Thư  
 Người lập



Đặng Hoàng Sang  
 Kế toán trưởng



Đặng Thị Lan Phương  
 Tổng Giám đốc

Ngày 15 tháng 8 năm 2014

**THUYẾT MINH BÁO CÁO TÀI CHÍNH RIÊNG GIỮA NIÊN ĐỘ**

vào ngày 30 tháng 6 năm 2014 và cho kỳ kế toán sáu tháng kết thúc cùng ngày

**1. THÔNG TIN CÔNG TY**

Công ty Cổ phần Ánh Dương Việt Nam ("Công ty") là một công ty cổ phần được thành lập theo Luật Doanh nghiệp của Việt Nam theo Giấy chứng nhận đăng ký kinh doanh ("GCNĐKKD") số 4103001723 do Sở Kế hoạch và Đầu tư Thành phố Hồ Chí Minh cấp vào ngày 17 tháng 7 năm 2003 và các GCNĐKKD điều chỉnh sau đó.

Cổ phiếu của công ty được niêm yết tại Sở Giao dịch Chứng khoán Thành phố Hồ Chí Minh theo Giấy phép niêm yết số 81/QĐ-SGDHCM do Sở Giao dịch Chứng khoán Thành phố Hồ Chí Minh cấp ngày 23 tháng 7 năm 2008.

Hoạt động chính trong kỳ hiện hành của Công ty là cung cấp các dịch vụ vận tải hành khách bằng xe taxi và kinh doanh vận tải hành khách theo hợp đồng; kinh doanh dịch vụ du lịch lưu hành nội địa và quốc tế; đại lý bán vé máy bay và cho thuê mặt bằng.

Công ty có trụ sở chính đăng ký tại số 648, Đường Nguyễn Trãi, Phường 11, Quận 5, Thành phố Hồ Chí Minh, Việt Nam.

Số lượng nhân viên của Công ty vào ngày 30 tháng 6 năm 2014 là 14.191 (ngày 31 tháng 12 năm 2013: 13.575).

**2. CƠ SỞ TRÌNH BÀY**

**2.1 Chuẩn mực và Chế độ kế toán áp dụng**

Báo cáo tài chính riêng giữa niên độ của Công ty được trình bày bằng đồng Việt Nam ("VNĐ") phù hợp với Chế độ kế toán doanh nghiệp Việt Nam, Chuẩn mực kế toán Việt Nam số 27 – Báo cáo tài chính giữa niên độ và các Chuẩn mực kế toán Việt Nam khác ("CMKTVN") do Bộ Tài chính ban hành theo:

- ▶ Quyết định số 149/2001/QĐ-BTC ngày 31 tháng 12 năm 2001 về việc ban hành bốn Chuẩn mực kế toán Việt Nam (Đợt 1);
- ▶ Quyết định số 165/2002/QĐ-BTC ngày 31 tháng 12 năm 2002 về việc ban hành sáu Chuẩn mực kế toán Việt Nam (Đợt 2);
- ▶ Quyết định số 234/2003/QĐ-BTC ngày 30 tháng 12 năm 2003 về việc ban hành sáu Chuẩn mực kế toán Việt Nam (Đợt 3);
- ▶ Quyết định số 12/2005/QĐ-BTC ngày 15 tháng 2 năm 2005 về việc ban hành sáu Chuẩn mực kế toán Việt Nam (Đợt 4); và
- ▶ Quyết định số 100/2005/QĐ-BTC ngày 28 tháng 12 năm 2005 về việc ban hành bốn Chuẩn mực kế toán Việt Nam (Đợt 5).

Theo đó, bảng cân đối kế toán riêng giữa niên độ, báo cáo kết quả hoạt động kinh doanh riêng giữa niên độ, báo cáo lưu chuyển tiền tệ riêng giữa niên độ và các thuyết minh báo cáo tài chính riêng giữa niên độ được trình bày kèm theo và việc sử dụng các báo cáo này không dành cho các đối tượng không được cung cấp các thông tin về các thủ tục và nguyên tắc và thông lệ kế toán tại Việt Nam và hơn nữa không được chủ định trình bày tình hình tài chính, kết quả hoạt động kinh doanh và lưu chuyển tiền tệ theo các nguyên tắc và thông lệ kế toán được chấp nhận rộng rãi ở các nước và lãnh thổ khác ngoài Việt Nam.

Công ty là công ty mẹ của một công ty con như được trình bày tại Thuyết minh số 16 của báo cáo tài chính riêng giữa niên độ và Công ty đang trong quá trình hoàn thành báo cáo tài chính hợp nhất giữa niên độ của Công ty và công ty con ("Nhóm Công ty") cho kỳ kế toán sáu tháng kết thúc ngày 30 tháng 6 năm 2014 để đáp ứng các quy định về công bố thông tin hiện hành.

Người sử dụng nên đọc báo cáo tài chính riêng giữa niên độ này cùng với báo cáo tài chính hợp nhất giữa niên độ đã đề cập để có được thông tin đầy đủ và tổng quát về tình hình tài chính hợp nhất giữa niên độ, kết quả hoạt động kinh doanh hợp nhất giữa niên độ và tình hình lưu chuyển tiền tệ hợp nhất giữa niên độ của Nhóm Công ty.

THUYẾT MINH BÁO CÁO TÀI CHÍNH RIÊNG GIỮA NIÊN ĐỘ (tiếp theo)  
vào ngày 30 tháng 6 năm 2014 và cho kỳ kế toán sáu tháng kết thúc cùng ngày

**2. CƠ SỞ TRÌNH BÀY (tiếp theo)**

**2.2 Hình thức sổ kế toán áp dụng**

Hình thức sổ kế toán được áp dụng của Công ty là Chứng từ ghi sổ.

**2.3 Niên độ kế toán**

Niên độ kế toán của Công ty áp dụng cho việc lập báo cáo tài chính riêng bắt đầu từ ngày 1 tháng 1 và kết thúc ngày 31 tháng 12.

**2.4 Đơn vị tiền tệ kế toán**

Báo cáo tài chính riêng giữa niên độ được lập bằng đơn vị tiền tệ sử dụng trong kế toán của Công ty là VND.

**3. TÓM TẮT CÁC CHÍNH SÁCH KẾ TOÁN CHỦ YẾU**

**3.1 Tiền**

Tiền bao gồm tiền mặt tại quỹ và tiền gửi ngân hàng.

**3.2 Hàng tồn kho**

Hàng tồn kho được ghi nhận theo giá thấp hơn giữa giá thành để đưa mỗi sản phẩm đến vị trí và điều kiện hiện tại và giá trị thuần có thể thực hiện được.

Giá trị thuần có thể thực hiện được là giá bán ước tính của hàng tồn kho trong điều kiện kinh doanh bình thường trừ chi phí ước tính để hoàn thành và chi phí bán hàng ước tính.

Công ty áp dụng phương pháp kê khai thường xuyên để hạch toán công cụ, dụng cụ với chi phí mua được xác định theo phương pháp bình quân gia quyền.

*Dự phòng cho hàng tồn kho*

Dự phòng cho hàng tồn kho được trích lập cho phần giá trị dự kiến bị tổn thất do các khoản suy giảm trong giá trị (do giảm giá, hư hỏng, kém phẩm chất, lỗi thời v.v.) có thể xảy ra đối với công cụ, dụng cụ thuộc quyền sở hữu của Công ty dựa trên bằng chứng hợp lý về sự suy giảm giá trị vào ngày kết thúc kỳ kế toán. Số tăng hoặc giảm khoản dự phòng giảm giá hàng tồn kho được hạch toán vào giá vốn hàng bán trong kỳ.

**3.3 Các khoản phải thu**

Các khoản phải thu được trình bày trên báo cáo tài chính riêng giữa niên độ theo giá trị ghi sổ các khoản phải thu từ khách hàng và phải thu khác sau khi trừ các khoản dự phòng được lập cho các khoản phải thu khó đòi.

Dự phòng nợ phải thu khó đòi thể hiện phần giá trị của các khoản phải thu mà Công ty dự kiến không có khả năng thu hồi vào ngày kết thúc kỳ kế toán. Tăng hoặc giảm số dư tài khoản dự phòng được hạch toán vào chi phí quản lý doanh nghiệp trên báo cáo kết quả hoạt động kinh doanh riêng giữa niên độ.

**3.4 Tài sản cố định hữu hình**

Tài sản cố định hữu hình được thể hiện theo nguyên giá trừ đi giá trị khấu hao lũy kế.

Nguyên giá tài sản cố định hữu hình bao gồm giá mua và những chi phí có liên quan trực tiếp đến việc đưa tài sản vào sẵn sàng hoạt động như dự kiến.

Các chi phí mua sắm, nâng cấp và đổi mới tài sản cố định hữu hình được ghi tăng nguyên giá của tài sản và chi phí bảo trì, sửa chữa được hạch toán vào báo cáo kết quả hoạt động kinh doanh riêng giữa niên độ khi phát sinh.

Khi tài sản cố định hữu hình được bán hay thanh lý, nguyên giá và giá trị khấu hao lũy kế được xóa sổ và các khoản lãi lỗ phát sinh do thanh lý tài sản đều được hạch toán vào báo cáo kết quả hoạt động kinh doanh riêng giữa niên độ.

THUYẾT MINH BÁO CÁO TÀI CHÍNH RIÊNG GIỮA NIÊN ĐỘ (tiếp theo)  
vào ngày 30 tháng 6 năm 2014 và cho kỳ kế toán sáu tháng kết thúc cùng ngày

**3. TÓM TẮT CÁC CHÍNH SÁCH KẾ TOÁN CHỦ YẾU (tiếp theo)**

**3.5 Thuê tài sản**

Việc xác định một thỏa thuận có phải là thỏa thuận thuê tài sản hay không dựa trên bản chất của thỏa thuận đó tại thời điểm khởi đầu: liệu việc thực hiện thỏa thuận này có phụ thuộc vào việc sử dụng một tài sản nhất định và thỏa thuận có bao gồm điều khoản về quyền sử dụng tài sản hay không.

Thỏa thuận thuê tài sản được phân loại là thuê tài chính nếu theo hợp đồng thuê tài sản bên cho thuê chuyển giao phần lớn rủi ro và lợi ích gắn liền với quyền sở hữu tài sản cho bên đi thuê. Tất cả các thỏa thuận thuê tài sản khác được phân loại là thuê hoạt động.

Tài sản theo hợp đồng thuê tài chính được vốn hóa trên bảng cân đối kế toán riêng giữa niên độ tại thời điểm khởi đầu thuê tài sản theo giá trị thấp hơn giữa giá trị hợp lý của tài sản thuê và giá trị hiện tại của khoản thanh toán tiền thuê tối thiểu. Khoản tiền gốc trong các khoản thanh toán tiền thuê trong tương lai theo hợp đồng thuê tài chính được hạch toán như khoản nợ phải trả. Khoản tiền lãi trong các khoản thanh toán tiền thuê được hạch toán vào báo cáo kết quả hoạt động kinh doanh riêng giữa niên độ trong suốt thời gian thuê tài sản theo lãi suất cố định trên số dư còn lại của khoản nợ thuê tài chính phải trả.

Tài sản thuê tài chính đã được vốn hóa được trích khấu hao theo phương pháp khấu hao đường thẳng theo thời gian ngắn hơn giữa thời gian hữu dụng ước tính và thời hạn thuê tài sản, nếu không chắc chắn là bên thuê sẽ được chuyển giao quyền sở hữu tài sản khi hết hạn của hợp đồng thuê.

Các khoản tiền thuê theo hợp đồng thuê hoạt động được hạch toán vào báo cáo kết quả hoạt động kinh doanh riêng giữa niên độ theo phương pháp đường thẳng trong thời hạn của hợp đồng thuê.

**3.6 Tài sản vô hình**

Tài sản vô hình được ghi nhận theo nguyên giá trừ đi giá trị khấu trừ lũy kế.

Nguyên giá tài sản vô hình bao gồm giá mua và những chi phí có liên quan trực tiếp đến việc đưa tài sản vào sử dụng như dự kiến.

Các chi phí nâng cấp và đổi mới tài sản vô hình được ghi tăng nguyên giá của tài sản và các chi phí khác được hạch toán vào báo cáo kết quả hoạt động kinh doanh riêng giữa niên độ khi phát sinh.

Khi tài sản vô hình được bán hay thanh lý, nguyên giá và giá trị khấu trừ lũy kế được xóa sổ và các khoản lãi lỗ phát sinh do thanh lý tài sản đều được hạch toán vào báo cáo kết quả hoạt động kinh doanh riêng giữa niên độ.

**3.7 Khấu hao và khấu trừ**

Khấu hao tài sản cố định hữu hình và tài sản cố định thuê tài chính và khấu trừ tài sản vô hình được trích theo phương pháp khấu hao đường thẳng trong suốt thời gian hữu dụng ước tính của các tài sản như sau:

Máy móc và thiết bị	3 – 7 năm
Phương tiện vận tải	6 – 10 năm
Thiết bị văn phòng	3 – 7 năm
Phần mềm máy tính	3 năm

THUYẾT MINH BÁO CÁO TÀI CHÍNH RIÊNG GIỮA NIÊN ĐỘ (tiếp theo)  
vào ngày 30 tháng 6 năm 2014 và cho kỳ kế toán sáu tháng kết thúc cùng ngày

**3. TÓM TẮT CÁC CHÍNH SÁCH KẾ TOÁN CHỦ YẾU (tiếp theo)**

**3.8 Bất động sản đầu tư**

Bất động sản đầu tư được thể hiện theo nguyên giá bao gồm cả các chi phí giao dịch liên quan trừ đi giá trị khấu trừ lũy kế.

Các khoản chi phí liên quan đến bất động sản đầu tư phát sinh sau ghi nhận ban đầu được hạch toán vào giá trị còn lại của bất động sản đầu tư khi Công ty có khả năng thu được các lợi ích kinh tế trong tương lai nhiều hơn mức hoạt động được đánh giá ban đầu của bất động sản đầu tư đó.

Bất động sản đầu tư không còn được trình bày trong bảng cân đối kế toán riêng giữa niên độ sau khi đã bán hoặc sau khi bất động sản đầu tư đã không còn được sử dụng và xét thấy không thu được lợi ích kinh tế trong tương lai từ việc thanh lý bất động sản đầu tư đó. Chênh lệch giữa tiền thu thuần từ việc bán tài sản với giá trị còn lại của bất động sản đầu tư được ghi nhận vào báo cáo kết quả hoạt động kinh doanh riêng giữa niên độ trong kỳ thanh lý.

Việc chuyển từ bất động sản chủ sở hữu sử dụng hoặc hàng tồn kho thành bất động sản đầu tư chỉ khi có sự thay đổi về mục đích sử dụng như trường hợp chủ sở hữu chấm dứt sử dụng tài sản đó và bắt đầu cho bên khác thuê hoạt động hoặc khi kết thúc giai đoạn xây dựng. Việc chuyển từ bất động sản đầu tư sang bất động sản chủ sở hữu sử dụng hay hàng tồn kho chỉ khi có sự thay đổi về mục đích sử dụng như các trường hợp chủ sở hữu bắt đầu sử dụng tài sản này hoặc bắt đầu triển khai cho mục đích bán. Việc chuyển từ bất động sản đầu tư sang bất động sản chủ sở hữu sử dụng hoặc hàng tồn kho không làm thay đổi nguyên giá hay giá trị còn lại của bất động sản vào ngày chuyển đổi.

**3.9 Chi phí đi vay**

Chi phí đi vay bao gồm lãi tiền vay và các chi phí khác phát sinh liên quan trực tiếp đến các khoản vay của Công ty và được hạch toán như chi phí phát sinh trong kỳ.

**3.10 Chi phí trả trước**

Chi phí trả trước bao gồm các chi phí trả trước ngắn hạn hoặc chi phí trả trước dài hạn trên bảng cân đối kế toán riêng giữa niên độ và được phân bổ trong khoảng thời gian trả trước của chi phí tương ứng với các lợi ích kinh tế được tạo ra từ các chi phí này.

**3.11 Đầu tư vào công ty con**

Khoản đầu tư vào công ty con mà trong đó Công ty nắm quyền kiểm soát được trình bày theo phương pháp giá gốc. Các khoản phân phối lợi nhuận mà Công ty nhận được từ số lợi nhuận lũy kế của công ty con sau ngày Công ty nắm quyền kiểm soát được ghi nhận vào báo cáo kết quả hoạt động kinh doanh riêng giữa niên độ của Công ty. Các khoản phân phối khác được xem như phần thu hồi của các khoản đầu tư và được trừ vào giá trị đầu tư.

**3.12 Đầu tư dài hạn khác**

Đầu tư dài hạn khác được ghi nhận theo giá mua thực tế.

**3.13 Dự phòng giảm giá đầu tư tài chính dài hạn**

Dự phòng được lập cho việc giảm giá trị của các khoản đầu tư vào ngày kết thúc kỳ kế toán theo hướng dẫn của Thông tư số 228/2009/TT-BTC và Thông tư số 89/2013/TT-BTC do Bộ Tài chính ban hành lần lượt vào ngày 7 tháng 12 năm 2009 và ngày 28 tháng 6 năm 2013. Tăng hoặc giảm số dư tài khoản dự phòng được hạch toán vào chi phí tài chính trên báo cáo kết quả hoạt động kinh doanh riêng giữa niên độ.

THUYẾT MINH BÁO CÁO TÀI CHÍNH RIÊNG GIỮA NIÊN ĐỘ (tiếp theo)  
vào ngày 30 tháng 6 năm 2014 và cho kỳ kế toán sáu tháng kết thúc cùng ngày

**3. TÓM TẮT CÁC CHÍNH SÁCH KẾ TOÁN CHỦ YẾU (tiếp theo)**

**3.14 Các khoản phải trả và chi phí trích trước**

Các khoản phải trả và chi phí trích trước được ghi nhận cho số tiền phải trả trong tương lai liên quan đến hàng hóa và dịch vụ đã nhận được không phụ thuộc vào việc Công ty đã nhận được hóa đơn của nhà cung cấp hay chưa.

**3.15 Trợ cấp thôi việc phải trả**

Trợ cấp thôi việc cho nhân viên được trích lập vào cuối mỗi kỳ báo cáo cho toàn bộ người lao động đã làm việc tại Công ty được hơn 12 tháng cho đến ngày lập bảng cân đối kế toán với mức trích cho mỗi năm làm việc tính đến ngày 31 tháng 12 năm 2008 bằng một nửa mức lương bình quân tháng theo Luật Lao động, Luật bảo hiểm xã hội và các văn bản hướng dẫn có liên quan. Từ ngày 1 tháng 1 năm 2009, mức lương bình quân tháng để tính trợ cấp thôi việc sẽ được điều chỉnh vào cuối mỗi kỳ báo cáo theo mức lương bình quân của sáu tháng gần nhất tính đến thời điểm lập báo cáo. Tăng hay giảm của khoản trích trước này sẽ được ghi nhận vào báo cáo kết quả hoạt động kinh doanh riêng giữa niên độ.

Khoản trợ cấp thôi việc trích trước này được sử dụng để trả trợ cấp thôi việc cho người lao động khi chấm dứt hợp đồng lao động theo Điều 48 của Bộ luật Lao động.

**3.16 Các nghiệp vụ bằng ngoại tệ**

Các nghiệp vụ phát sinh bằng các đơn vị tiền tệ khác với đơn vị tiền tệ kế toán của Công ty (VNĐ) được hạch toán theo tỷ giá giao dịch vào ngày phát sinh nghiệp vụ. Vào ngày kết thúc kỳ kế toán, các khoản mục tiền tệ có gốc ngoại tệ được đánh giá lại theo tỷ giá mua vào của ngân hàng thương mại nơi Công ty mở tài khoản tại thời điểm này. Tất cả các khoản chênh lệch tỷ giá thực tế phát sinh trong kỳ và chênh lệch do đánh giá lại số dư tiền tệ có gốc ngoại tệ cuối kỳ được hạch toán vào báo cáo kết quả hoạt động kinh doanh riêng giữa niên độ.

**3.17 Phân chia lợi nhuận**

Lợi nhuận thuần sau thuế thu nhập doanh nghiệp có thể được chia cho các cổ đông sau khi được đại hội đồng cổ đông phê duyệt và sau khi đã trích lập các quỹ dự phòng theo Điều lệ của Công ty và các quy định của pháp luật Việt Nam.

Công ty trích lập các quỹ dự phòng sau từ lợi nhuận thuần sau thuế thu nhập doanh nghiệp của Công ty theo đề nghị của Hội đồng Quản trị và được các cổ đông phê duyệt tại đại hội đồng cổ đông thường niên:

▶ *Quỹ dự phòng tài chính*

Quỹ này được trích lập để bảo vệ hoạt động kinh doanh thông thường của Công ty trước các rủi ro hoặc thiệt hại kinh doanh, hoặc để dự phòng cho các khoản lỗ hay thiệt hại ngoài dự kiến do các tác nhân khách quan hoặc do các trường hợp bất khả kháng như hỏa hoạn, bất ổn trong tình hình kinh tế và tài chính trong nước hay nước ngoài.

▶ *Quỹ đầu tư và phát triển*

Quỹ này được trích lập nhằm phục vụ việc mở rộng hoạt động hoặc đầu tư chiều sâu của Công ty.

▶ *Quỹ khen thưởng, phúc lợi*

Quỹ này được trích lập để khen thưởng, khuyến khích vật chất, đem lại lợi ích chung và nâng cao phúc lợi cho công nhân viên.

THUYẾT MINH BÁO CÁO TÀI CHÍNH RIÊNG GIỮA NIÊN ĐỘ (tiếp theo)  
vào ngày 30 tháng 6 năm 2014 và cho kỳ kế toán sáu tháng kết thúc cùng ngày

**3. TÓM TẮT CÁC CHÍNH SÁCH KẾ TOÁN CHỦ YẾU (tiếp theo)**

**3.18 Ghi nhận doanh thu**

Doanh thu được ghi nhận khi Công ty có khả năng nhận được các lợi ích kinh tế có thể xác định được một cách chắc chắn. Doanh thu được xác định theo giá trị hợp lý của các khoản đã thu hoặc sẽ thu được sau khi trừ đi các khoản chiết khấu thương mại, giảm giá hàng bán và hàng bán bị trả lại. Các điều kiện ghi nhận cụ thể sau đây cũng phải được đáp ứng khi ghi nhận doanh thu:

*Doanh thu cung cấp dịch vụ*

Doanh thu được ghi nhận khi hoàn thành việc cung cấp dịch vụ.

*Tiền lãi*

Doanh thu được ghi nhận khi tiền lãi phát sinh trên cơ sở dồn tích (có tính đến lợi tức mà tài sản đem lại) trừ khi khả năng thu hồi tiền lãi không chắc chắn.

*Cổ tức*

Doanh thu được ghi nhận khi quyền được nhận khoản thanh toán cổ tức của Công ty được xác lập.

*Tiền cho thuê*

Thu nhập từ tiền cho thuê tài sản theo hợp đồng thuê hoạt động được hạch toán vào báo cáo kết quả hoạt động kinh doanh riêng giữa niên độ theo phương pháp đường thẳng trong suốt thời gian cho thuê.

**3.19 Thuế**

*Thuế thu nhập hiện hành*

Tài sản thuế thu nhập và thuế thu nhập phải nộp cho kỳ hiện hành và các kỳ trước được xác định bằng số tiền dự kiến phải nộp cho hoặc được thu hồi từ cơ quan thuế, dựa trên các mức thuế suất và các luật thuế có hiệu lực đến ngày kết thúc kỳ kế toán.

Thuế thu nhập hiện hành được ghi nhận vào báo cáo kết quả hoạt động kinh doanh riêng giữa niên độ ngoại trừ trường hợp thuế thu nhập phát sinh liên quan đến một khoản mục được ghi thẳng vào vốn chủ sở hữu, trong trường hợp này, thuế thu nhập hiện hành cũng được ghi nhận trực tiếp vào vốn chủ sở hữu.

Công ty chỉ được bù trừ các tài sản thuế thu nhập hiện hành và thuế thu nhập hiện hành phải trả khi Công ty có quyền hợp pháp được bù trừ giữa tài sản thuế thu nhập hiện hành với thuế thu nhập hiện hành phải nộp và Công ty dự định thanh toán thuế thu nhập hiện hành phải trả và tài sản thuế thu nhập hiện hành trên cơ sở thuần.

*Thuế thu nhập hoãn lại*

Thuế thu nhập hoãn lại được xác định cho các khoản chênh lệch tạm thời vào ngày kết thúc kỳ kế toán giữa cơ sở tính thuế thu nhập của các tài sản và nợ phải trả và giá trị ghi sổ của chúng cho mục đích lập báo cáo tài chính riêng giữa niên độ.

Thuế thu nhập hoãn lại phải trả được ghi nhận cho tất cả các khoản chênh lệch tạm thời chịu thuế. Tài sản thuế thu nhập hoãn lại cần được ghi nhận cho tất cả các chênh lệch tạm thời được khấu trừ, giá trị được khấu trừ chuyển sang các kỳ sau của các khoản lỗ tính thuế và các khoản ưu đãi thuế chưa sử dụng, khi chắc chắn trong tương lai sẽ có lợi nhuận chịu thuế để sử dụng những chênh lệch tạm thời được khấu trừ, các khoản lỗ tính thuế và các ưu đãi thuế chưa sử dụng này.

Giá trị ghi sổ của tài sản thuế thu nhập doanh nghiệp hoãn lại phải được xem xét lại vào ngày kết thúc kỳ kế toán và phải giảm giá trị ghi sổ của tài sản thuế thu nhập hoãn lại đến mức bảo đảm chắc chắn có đủ lợi nhuận chịu thuế cho phép lợi ích của một phần hoặc toàn bộ tài sản thuế thu nhập hoãn lại được sử dụng. Các tài sản thuế thu nhập doanh nghiệp hoãn lại chưa được ghi nhận trước đây được xem xét lại vào ngày kết thúc kỳ kế toán và được ghi nhận khi chắc chắn có đủ lợi nhuận chịu thuế trong tương lai để có thể sử dụng các tài sản thuế thu nhập hoãn lại chưa ghi nhận này.



THUYẾT MINH BÁO CÁO TÀI CHÍNH RIÊNG GIỮA NIÊN ĐỘ (tiếp theo)  
vào ngày 30 tháng 6 năm 2014 và cho kỳ kế toán sáu tháng kết thúc cùng ngày

**3. TÓM TẮT CÁC CHÍNH SÁCH KẾ TOÁN CHỦ YẾU (tiếp theo)**

**3.19 Thuế (tiếp theo)**

*Thuế thu nhập hoãn lại (tiếp theo)*

Tài sản thuế thu nhập hoãn lại và thuế thu nhập hoãn lại phải trả được xác định theo thuế suất dự tính sẽ áp dụng cho kỳ kế toán khi tài sản được thu hồi hay nợ phải trả được thanh toán, dựa trên các mức thuế suất và luật thuế có hiệu lực vào ngày kết thúc kỳ kế toán.

Thuế thu nhập hoãn lại được ghi nhận vào báo cáo kết quả hoạt động kinh doanh riêng giữa niên độ, ngoại trừ trường hợp thuế thu nhập phát sinh liên quan đến một khoản mục được ghi thẳng vào vốn chủ sở hữu, trong trường hợp này, thuế thu nhập hoãn lại cũng được ghi nhận trực tiếp vào vốn chủ sở hữu.

Công ty chỉ được bù trừ các tài sản thuế thu nhập hoãn lại và thuế thu nhập hoãn lại phải trả khi Công ty có quyền hợp pháp được bù trừ giữa tài sản thuế thu nhập hiện hành với thuế thu nhập hiện hành phải nộp và các tài sản thuế thu nhập hoãn lại và thuế thu nhập hoãn lại phải trả này liên quan tới thuế thu nhập doanh nghiệp được quản lý bởi cùng một cơ quan thuế đối với cùng một đơn vị chịu thuế; hoặc Công ty dự định thanh toán thuế thu nhập hiện hành phải trả và tài sản thuế thu nhập hiện hành trên cơ sở thuần hoặc thu hồi tài sản đồng thời với việc thanh toán nợ phải trả trong từng kỳ tương lai khi các khoản trọng yếu của thuế thu nhập hoãn lại phải trả hoặc tài sản thuế thu nhập hoãn lại được thanh toán hoặc thu hồi.

**3.20 Công cụ tài chính**

*Công cụ tài chính – ghi nhận ban đầu và trình bày*

Tài sản tài chính

Theo Thông tư số 210/2009/TT-BTC do Bộ Tài chính ban hành vào ngày 6 tháng 11 năm 2009, hướng dẫn áp dụng Chuẩn mực Báo cáo Tài chính Quốc tế về trình bày báo cáo tài chính và thuyết minh thông tin đối với công cụ tài chính ("Thông tư 210"), tài sản tài chính được phân loại một cách phù hợp, cho mục đích thuyết minh trong báo cáo tài chính riêng giữa niên độ, thành tài sản tài chính được ghi nhận theo giá trị hợp lý thông qua báo cáo kết quả hoạt động kinh doanh riêng giữa niên độ, các khoản phải thu hay tài sản tài chính sẵn sàng để bán. Công ty quyết định việc phân loại các tài sản tài chính này tại thời điểm ghi nhận lần đầu.

Tại thời điểm ghi nhận lần đầu, tài sản tài chính được xác định theo nguyên giá cộng với chi phí giao dịch trực tiếp có liên quan.

Các tài sản tài chính của Công ty bao gồm tiền, các khoản phải thu khách hàng, phải thu khác và các công cụ tài chính chưa niêm yết.

Nợ phải trả tài chính

Nợ phải trả tài chính theo phạm vi của Thông tư 210, cho mục đích thuyết minh trong báo cáo tài chính riêng giữa niên độ, được phân loại một cách phù hợp thành các nợ phải trả tài chính được ghi nhận thông qua báo cáo kết quả hoạt động kinh doanh riêng giữa niên độ, các khoản nợ phải trả tài chính được xác định theo giá trị phân bổ. Công ty xác định việc phân loại các nợ phải trả tài chính thời điểm ghi nhận lần đầu.

Tất cả nợ phải trả tài chính được ghi nhận ban đầu theo nguyên giá cộng với các chi phí giao dịch trực tiếp có liên quan.

Nợ phải trả tài chính của Công ty bao gồm các khoản phải trả người bán, phải trả khác, vay và nợ.

*Công cụ tài chính – giá trị sau ghi nhận lần đầu*

Hiện tại Thông tư 210 không có hướng dẫn về việc xác định lại giá trị của các công cụ tài chính sau ghi nhận ban đầu. Do đó giá trị sau ghi nhận ban đầu của các công cụ tài chính đang được phản ánh theo nguyên giá.

THUYẾT MINH BÁO CÁO TÀI CHÍNH RIÊNG GIỮA NIÊN ĐỘ (tiếp theo)  
vào ngày 30 tháng 6 năm 2014 và cho kỳ kế toán sáu tháng kết thúc cùng ngày

**3. TÓM TẮT CÁC CHÍNH SÁCH KẾ TOÁN CHỦ YẾU (tiếp theo)**

**3.20 Công cụ tài chính (tiếp theo)**

*Bù trừ các công cụ tài chính*

Các tài sản tài chính và nợ phải trả tài chính được bù trừ và giá trị thuần sẽ được trình bày trên bảng cân đối kế toán riêng giữa niên độ nếu, và chỉ nếu, Công ty có quyền hợp pháp thực hiện việc bù trừ các giá trị đã được ghi nhận này và có ý định bù trừ trên cơ sở thuần, hoặc thu được các tài sản và thanh toán nợ phải trả đồng thời.

**4. TIỀN**

	VNĐ	
	Ngày 30 tháng 6 năm 2014	Ngày 31 tháng 12 năm 2013
Tiền mặt	8.749.789.730	10.547.623.343
Tiền gửi ngân hàng	150.233.338.759	197.568.080.409
<b>TỔNG CỘNG</b>	<b>158.983.128.489</b>	<b>208.115.703.752</b>

**5. PHẢI THU KHÁCH HÀNG**

	VNĐ	
	Ngày 30 tháng 6 năm 2014	Ngày 31 tháng 12 năm 2013
Phải thu khách hàng dùng thẻ taxi	46.347.068.419	41.374.866.796
Phải thu tài xế taxi về tiền thu khách vắng lại	9.074.775.336	10.533.091.994
Khác	1.239.044.846	845.397.589
<b>TỔNG CỘNG</b>	<b>56.660.888.601</b>	<b>52.753.356.379</b>
Dự phòng phải thu ngắn hạn khó đòi	(850.095.879)	(875.887.031)
<b>GIÁ TRỊ THUẦN</b>	<b>55.810.792.722</b>	<b>51.877.469.348</b>

Chi tiết tình hình tăng (giảm) dự phòng phải thu ngắn hạn khó đòi như sau:

	VNĐ	
	Cho kỳ kế toán sáu tháng kết thúc ngày 30 tháng 6 năm 2014	Cho kỳ kế toán sáu tháng kết thúc ngày 30 tháng 6 năm 2013
Số đầu kỳ	875.887.031	652.628.443
Cộng: Dự phòng trích lập trong kỳ	27.642.150	105.687.516
Trừ: Hoàn nhập dự phòng trong kỳ	(53.433.302)	(8.206.115)
Số cuối kỳ	850.095.879	750.109.844

THUYẾT MINH BÁO CÁO TÀI CHÍNH RIÊNG GIỮA NIÊN ĐỘ (tiếp theo)  
vào ngày 30 tháng 6 năm 2014 và cho kỳ kế toán sáu tháng kết thúc cùng ngày

**6. TRẢ TRƯỚC CHO NGƯỜI BÁN**

	VNĐ	
	Ngày 30 tháng 6 năm 2014	Ngày 31 tháng 12 năm 2013
Trả trước cho xây dựng và thuê văn phòng	64.358.390.961	62.927.798.711
Trả trước cho mua sắm phương tiện vận tải	-	33.917.800.000
Khác	3.263.827.347	1.343.616.436
<b>TỔNG CỘNG</b>	<b>67.622.218.308</b>	<b>98.189.215.147</b>

**7. CÁC KHOẢN PHẢI THU KHÁC**

	VNĐ	
	Ngày 30 tháng 6 năm 2014	Ngày 31 tháng 12 năm 2013
Thuế thu nhập cá nhân phải thu tài xế và nhân viên	2.657.551.257	7.546.661.654
Phải thu vé máy bay	1.941.010.167	2.115.988.577
Bảo hiểm xã hội và bảo hiểm y tế phải thu tài xế và nhân viên	922.999.159	850.675.542
Khác	14.514.640.991	4.635.288.026
<b>TỔNG CỘNG</b>	<b>20.036.201.574</b>	<b>15.148.613.799</b>
<i>Trong đó:</i>		
<i>Phải thu bên thứ ba</i>	11.512.548.178	12.108.856.274
<i>Phải thu bên liên quan (Thuyết minh số 30)</i>	8.523.653.396	3.039.757.525

**8. HÀNG TỒN KHO**

Hàng tồn kho thể hiện công cụ, dụng cụ chưa xuất dùng vào ngày kết thúc kỳ kế toán.

**9. CHI PHÍ TRẢ TRƯỚC NGẮN HẠN**

	VNĐ	
	Ngày 30 tháng 6 năm 2014	Ngày 31 tháng 12 năm 2013
Bảo hiểm vật chất xe	9.170.487.673	9.615.772.437
Công cụ, dụng cụ đang dùng	1.202.927.968	406.579.724
Phí bảo trì đường bộ	2.794.770.500	153.166.667
Khác	10.542.261.299	7.500.645.403
<b>TỔNG CỘNG</b>	<b>23.710.447.440</b>	<b>17.676.164.231</b>

**10. TÀI SẢN NGẮN HẠN KHÁC**

	VNĐ	
	Ngày 30 tháng 6 năm 2014	Ngày 31 tháng 12 năm 2013
Tạm ứng cho nhân viên	9.819.277.499	8.916.198.960
Ký quỹ, ký cược ngắn hạn	1.329.847.800	1.269.723.558
<b>TỔNG CỘNG</b>	<b>11.149.125.299</b>	<b>10.185.922.518</b>

THUYẾT MINH BÁO CÁO TÀI CHÍNH RIÊNG GIỮA NIÊN ĐỘ (tiếp theo)  
vào ngày 30 tháng 6 năm 2014 và cho kỳ kế toán sáu tháng kết thúc cùng ngày

**11. TÀI SẢN CÓ ĐỊNH HỮU HÌNH**

	Máy móc và thiết bị	Phương tiện vận tải	Thiết bị văn phòng	Tổng cộng
				VNĐ
<b>Nguyên giá:</b>				
Vào ngày 31 tháng 12 năm 2013	599.826.164	2.474.032.239.048	579.969.469	2.475.212.034.681
Mua mới	-	380.596.392.832	135.345.600	380.731.738.432
Chuyển từ TSCĐ thuê tài chính	-	629.167.636	-	629.167.636
Thanh lý	-	(89.806.833.542)	-	(89.806.833.542)
Vào ngày 30 tháng 6 năm 2014	599.826.164	2.765.450.965.974	715.315.069	2.766.766.107.207
<b>Trong đó:</b>				
Đã khấu hao hết	418.326.164	5.174.730.272	301.970.059	5.895.026.495
<b>Giá trị khấu hao lũy kế:</b>				
Vào ngày 31 tháng 12 năm 2013	550.223.745	1.069.404.701.530	469.934.163	1.070.424.859.438
Khấu hao trong kỳ	23.749.998	165.434.778.877	30.680.312	165.489.209.187
Chuyển từ TSCĐ thuê tài chính	-	180.758.847	-	180.758.847
Thanh lý	-	(75.146.764.407)	-	(75.146.764.407)
Vào ngày 30 tháng 6 năm 2014	573.973.743	1.159.873.474.847	500.614.475	1.160.948.063.065
<b>Giá trị còn lại:</b>				
Vào ngày 31 tháng 12 năm 2013	49.602.419	1.404.627.537.518	110.035.306	1.404.787.175.243
Vào ngày 30 tháng 6 năm 2014	25.852.421	1.605.577.491.127	214.700.594	1.605.818.044.142
<b>Trong đó:</b>				
Tài sản sử dụng để thế chấp (Thuyết minh số 23)	-	919.186.288.210	-	919.186.288.210
Tài sản sử dụng để bảo lãnh thanh toán	-	76.690.285.590	-	76.690.285.590

THUYẾT MINH BÁO CÁO TÀI CHÍNH RIÊNG GIỮA NIÊN ĐỘ (tiếp theo)  
vào ngày 30 tháng 6 năm 2014 và cho kỳ kế toán sáu tháng kết thúc cùng ngày

**12. TÀI SẢN CÓ ĐỊNH THUÊ TÀI CHÍNH**

	<i>VNĐ</i> <i>Phương tiện vận tải</i>
<b>Nguyên giá:</b>	
Vào ngày 31 tháng 12 năm 2013	115.295.165.613
Thuê mới	108.094.545.406
Mua lại TSCĐ thuê tài chính	<u>(629.167.636)</u>
Vào ngày 30 tháng 6 năm 2014	<u>222.760.543.383</u>
<b>Giá trị khấu hao lũy kế:</b>	
Vào ngày 31 tháng 12 năm 2013	25.117.145.777
Khấu hao trong kỳ	13.683.338.316
Mua lại TSCĐ thuê tài chính	<u>(180.758.847)</u>
Vào ngày 30 tháng 6 năm 2014	<u>38.619.725.246</u>
<b>Giá trị còn lại:</b>	
Vào ngày 31 tháng 12 năm 2013	<u>90.178.019.836</u>
Vào ngày 30 tháng 6 năm 2014	<u>184.140.818.137</u>

**13. TÀI SẢN VÔ HÌNH**

	<i>VNĐ</i> <i>Phần mềm máy tính</i>
<b>Nguyên giá:</b>	
Vào ngày 31 tháng 12 năm 2013 và ngày 30 tháng 6 năm 2014	<u>1.168.289.000</u>
<i>Trong đó:</i>	
<i>Đã khấu trừ hết</i>	125.657.000
<b>Giá trị khấu trừ lũy kế:</b>	
Vào ngày 31 tháng 12 năm 2013	769.022.757
Khấu trừ trong kỳ	<u>173.771.994</u>
Vào ngày 30 tháng 6 năm 2014	<u>942.794.751</u>
<b>Giá trị còn lại:</b>	
Vào ngày 31 tháng 12 năm 2013	<u>399.266.243</u>
Vào ngày 30 tháng 6 năm 2014	<u>225.494.249</u>

THUYẾT MINH BÁO CÁO TÀI CHÍNH RIÊNG GIỮA NIÊN ĐỘ (tiếp theo)  
vào ngày 30 tháng 6 năm 2014 và cho kỳ kế toán sáu tháng kết thúc cùng ngày

**14. CHI PHÍ XÂY DỰNG CƠ BẢN DỜ DANG**

	VND	
	Ngày 30 tháng 6 năm 2014	Ngày 31 tháng 12 năm 2013
Phương tiện vận tải	5.773.940.944	-
Khác	60.933.800	60.933.800
<b>TỔNG CỘNG</b>	<b>5.834.874.744</b>	<b>60.933.800</b>

**15. BẤT ĐỘNG SẢN ĐẦU TƯ**

Bất động sản đầu tư bao gồm các quyền sử dụng đất của các lô đất tại Quận 1 và Quận 8, Thành phố Hồ Chí Minh và được nắm giữ nhằm mục đích chờ tăng giá. Các quyền sử dụng đất này không được khấu trừ do có thời gian sử dụng vô thời hạn.

Giá trị hợp lý của bất động sản đầu tư chưa được đánh giá và xác định một cách chính thức vào ngày 30 tháng 6 năm 2014. Tuy nhiên, dựa vào điều kiện thị trường và vị trí của những lô đất này, Ban Tổng Giám đốc tin tưởng rằng giá trị hợp lý của bất động sản đầu tư lớn hơn giá trị sổ sách vào ngày kết thúc kỳ kế toán.

**16. CÁC KHOẢN ĐẦU TƯ TÀI CHÍNH DÀI HẠN**

	VND	
	Ngày 30 tháng 6 năm 2014	Ngày 31 tháng 12 năm 2013
Đầu tư vào công ty con (*)	36.000.000.000	36.000.000.000
Đầu tư dài hạn khác	-	1.500.000.000
Dự phòng giảm giá đầu tư tài chính dài hạn	-	(1.500.000.000)
<b>GIÁ TRỊ THUẦN</b>	<b>36.000.000.000</b>	<b>36.000.000.000</b>

(\*) Chi tiết đầu tư vào công ty con như sau:

	Ngày 30 tháng 6 năm 2014		Ngày 31 tháng 12 năm 2013	
	Giá trị đầu tư VND	% sở hữu	Giá trị đầu tư VND	% sở hữu
Công ty Cổ phần Ánh Dương Xanh Việt Nam	36.000.000.000	90%	36.000.000.000	90%

Công ty Cổ phần Ánh Dương Xanh Việt Nam ("ADX") là một công ty cổ phần được thành lập theo Luật Doanh nghiệp Việt Nam theo GCNĐKKD số 0401378832 do Sở Kế hoạch và Đầu tư Thành phố Đà Nẵng cấp vào ngày 10 tháng 9 năm 2010, và các GCNĐKKD điều chỉnh. Hoạt động chính trong kỳ hiện hành của ADX là kinh doanh dịch vụ vận tải hành khách bằng xe taxi.

THUYẾT MINH BÁO CÁO TÀI CHÍNH RIÊNG GIỮA NIÊN ĐỘ (tiếp theo)  
vào ngày 30 tháng 6 năm 2014 và cho kỳ kế toán sáu tháng kết thúc cùng ngày

**17. CHI PHÍ TRẢ TRƯỚC DÀI HẠN**

	VNĐ	
	Ngày 30 tháng 6 năm 2014	Ngày 31 tháng 12 năm 2013
Chi phí nâng cấp, cải tạo văn phòng	2.322.005.545	4.087.627.649
Công cụ, dụng cụ đang dùng	1.745.047.788	1.346.327.897
Phí bảo trì đường bộ	136.835.800	2.632.441.400
Khác	378.563.345	340.943.441
<b>TỔNG CỘNG</b>	<b><u>4.582.452.478</u></b>	<b><u>8.407.340.387</u></b>

**18. NGƯỜI MUA TRẢ TIỀN TRƯỚC**

	VNĐ	
	Ngày 30 tháng 6 năm 2014	Ngày 31 tháng 12 năm 2013
Trả trước để mua đất	5.000.000.000	5.000.000.000
Trả trước để mua phương tiện vận tải	1.680.000.000	1.000.000.000
Khác	414.906.492	478.775.236
<b>TỔNG CỘNG</b>	<b><u>7.094.906.492</u></b>	<b><u>6.478.775.236</u></b>

**19. THUẾ VÀ CÁC KHOẢN PHẢI NỘP NHÀ NƯỚC**

	VNĐ	
	Ngày 30 tháng 6 năm 2014	Ngày 31 tháng 12 năm 2013
Thuế thu nhập doanh nghiệp	20.294.067.752	19.907.565.675
Thuế giá trị gia tăng	15.043.457.928	16.849.087.661
Thuế thu nhập cá nhân	1.901.364.040	6.905.167.305
<b>TỔNG CỘNG</b>	<b><u>37.238.889.720</u></b>	<b><u>43.661.820.641</u></b>

**20. CHI PHÍ PHẢI TRẢ**

	VNĐ	
	Ngày 30 tháng 6 năm 2014	Ngày 31 tháng 12 năm 2013
Lương tháng thứ 13	9.900.000.000	-
Khác	7.683.086.000	2.012.760.000
<b>TỔNG CỘNG</b>	<b><u>17.583.086.000</u></b>	<b><u>2.012.760.000</u></b>

THUYẾT MINH BÁO CÁO TÀI CHÍNH RIÊNG GIỮA NIÊN ĐỘ (tiếp theo)  
vào ngày 30 tháng 6 năm 2014 và cho kỳ kế toán sáu tháng kết thúc cùng ngày

**21. CÁC KHOẢN PHẢI TRẢ, PHẢI NỢ NGẮN HẠN KHÁC**

	VNĐ	
	Ngày 30 tháng 6 năm 2014	Ngày 31 tháng 12 năm 2013
Lãi vay	3.117.080.362	2.703.567.407
Thù lao của Hội đồng Quản trị và Ban kiểm soát	2.329.624.462	6.489.363.178
Bảo hiểm vật chất xe	2.293.619.060	2.191.795.181
Cổ tức phải trả	351.090.000	87.028.046.000
Khác	2.825.374.358	2.346.478.600
<b>TỔNG CỘNG</b>	<b><u>10.916.788.242</u></b>	<b><u>100.759.250.366</u></b>

**22. PHẢI TRẢ DÀI HẠN KHÁC**

	VNĐ	
	Ngày 30 tháng 6 năm 2014	Ngày 31 tháng 12 năm 2013
Nhận ký quỹ từ tài xế taxi	97.408.929.450	92.699.278.000
Nhận ký quỹ từ khách hàng	26.861.607.810	23.826.554.176
Nhận ký quỹ tiền cho thuê mặt bằng	1.500.000.000	1.500.000.000
Dự phòng trợ cấp thôi việc	3.000.000.000	2.000.000.000
<b>TỔNG CỘNG</b>	<b><u>128.770.537.260</u></b>	<b><u>120.025.832.176</u></b>

**23. VAY VÀ NỢ DÀI HẠN**

	VNĐ	
	Ngày 30 tháng 6 năm 2014	Ngày 31 tháng 12 năm 2013
Vay dài hạn từ các ngân hàng (i)	540.305.201.403	406.905.718.066
Thuê tài chính (ii)	113.715.285.901	50.511.576.872
<b>TỔNG CỘNG</b>	<b><u>654.020.487.304</u></b>	<b><u>457.417.294.938</u></b>
<i>Trong đó:</i>		
Vay và nợ dài hạn đến hạn trả	254.510.655.446	201.830.587.577
+ Vay từ ngân hàng	211.674.704.623	179.636.268.161
+ Nợ thuê tài chính	42.835.950.823	22.194.319.416
Nợ dài hạn	399.509.831.858	255.586.707.361



THUYẾT MINH BÁO CÁO TÀI CHÍNH RIÊNG GIỮA NIÊN ĐỘ (tiếp theo)  
vào ngày 30 tháng 6 năm 2014 và cho kỳ kế toán sáu tháng kết thúc cùng ngày

**23. VAY VÀ NỢ DÀI HẠN (tiếp theo)**

(i) *Vay dài hạn từ các ngân hàng*

Công ty vay các khoản vay dài hạn từ các ngân hàng để mua phương tiện vận tải cho việc kinh doanh dịch vụ taxi. Chi tiết các khoản vay dài hạn được trình bày như sau:

Tên ngân hàng	Ngày 30 tháng 6 năm 2014			Kỳ hạn thanh toán	Lãi suất (năm)	Hình thức đảm bảo
	Vay dài hạn đến hạn trả (đến ngày 30/06/2015)	Vay dài hạn	Tổng cộng			
	VND	VND	VND			
Ngân hàng Thương mại Cổ phần Công thương Việt Nam	106.284.600.000	155.659.100.000	261.943.700.000	Từ ngày 3 tháng 7 năm 2014 đến ngày 20 tháng 1 năm 2018	Lãi suất cơ sở + biên độ tối thiểu từ 2,5% đến 5%	1.153 xe
Ngân hàng TNHH Một thành viên Shinhan Việt Nam	57.831.051.024	104.361.534.860	162.192.585.884	Từ ngày 22 tháng 7 năm 2014 đến ngày 18 tháng 11 năm 2017	Lãi suất cơ bản + biên độ từ 0,05% đến 2,95%	548 xe
Ngân hàng TNHH Một thành viên HSBC (Việt Nam)	47.559.053.599	68.609.861.920	116.168.915.519	Từ ngày 17 tháng 7 năm 2014 đến ngày 26 tháng 6 năm 2018	Lãi suất cơ bản VND ba tháng + lãi biên từ 1,5% đến 2%	427 xe
<b>TỔNG CỘNG</b>	<b>211.674.704.623</b>	<b>328.630.496.780</b>	<b>540.305.201.403</b>			

Lịch trả nợ các khoản vay dài hạn đến hạn trả như sau:

Diễn giải	Quý III/ 2014	Quý IV/ 2014	Quý I/ 2015	Quý II/ 2015	VND Tổng cộng
Thanh toán	57.721.342.750	54.603.454.455	50.503.454.455	48.846.452.963	211.674.704.623

THUYẾT MINH BÁO CÁO TÀI CHÍNH RIÊNG GIỮA NIÊN ĐỘ (tiếp theo)  
vào ngày 30 tháng 6 năm 2014 và cho kỳ kế toán sáu tháng kết thúc cùng ngày

**23. VAY VÀ NỢ DÀI HẠN (tiếp theo)**

(ii) *Thuê tài chính*

Công ty hiện đang thuê phương tiện vận tải theo hợp đồng thuê tài chính với Công ty Cho thuê Tài chính Ngân hàng Ngoại thương Việt Nam. Vào ngày 30 tháng 6 năm 2014, các khoản tiền thuê phải trả trong tương lai theo hợp đồng thuê tài chính được trình bày như sau:

VNĐ

	Ngày 30 tháng 6 năm 2014			Ngày 31 tháng 12 năm 2013		
	Tổng khoản thanh toán tiền thuê tài chính	Lãi thuê tài chính	Nợ gốc	Tổng khoản thanh toán tiền thuê tài chính	Lãi thuê tài chính	Nợ gốc
Dưới 1 năm	52.378.021.435	9.542.070.612	42.835.950.823	26.588.876.550	4.394.557.134	22.194.319.416
Từ 1 - 5 năm	79.497.574.797	8.618.239.719	70.879.335.078	31.101.518.028	2.784.260.572	28.317.257.456
<b>TỔNG CỘNG</b>	<b>131.875.596.232</b>	<b>18.160.310.331</b>	<b>113.715.285.901</b>	<b>57.690.394.578</b>	<b>7.178.817.706</b>	<b>50.511.576.872</b>

THUYẾT MINH BÁO CÁO TÀI CHÍNH RIÊNG GIỮA NIÊN ĐỘ (tiếp theo)  
vào ngày 30 tháng 6 năm 2014 và cho kỳ kế toán sáu tháng kết thúc cùng ngày

**24. VỐN CHỦ SỞ HỮU**

**24.1 Tình hình tăng giảm vốn chủ sở hữu**

	VNĐ					
	Vốn cổ phần	Thặng dư vốn cổ phần	Quỹ đầu tư và phát triển	Quỹ dự phòng tài chính	Lợi nhuận sau thuế chưa phân phối	Tổng cộng
<b>Cho kỳ kế toán sáu tháng kết thúc ngày 30 tháng 6 năm 2013</b>						
Vào ngày 31 tháng 12 năm 2012	299.999.970.000	330.521.213.110	64.155.564.610	33.877.782.305	206.056.642.297	934.611.172.322
Lợi nhuận thuần trong kỳ	-	-	-	-	94.585.406.880	94.585.406.880
Phân phối lợi nhuận	-	-	9.458.540.688	4.729.270.344	(14.187.811.032)	-
Trích lập quỹ khen thưởng, phúc lợi	-	-	-	-	(12.769.029.929)	(12.769.029.929)
Thù lao của Hội đồng Quản trị và Ban kiểm soát	-	-	-	-	(1.418.781.103)	(1.418.781.103)
Cổ tức đã công bố	-	-	-	-	(14.999.998.500)	(14.999.998.500)
Khác	-	-	-	-	(718.040.451)	(718.040.451)
Vào ngày 30 tháng 6 năm 2013	<u>299.999.970.000</u>	<u>330.521.213.110</u>	<u>73.614.105.298</u>	<u>38.607.052.649</u>	<u>256.548.388.162</u>	<u>999.290.729.219</u>
<b>Cho kỳ kế toán sáu tháng kết thúc ngày 30 tháng 6 năm 2014</b>						
Vào ngày 31 tháng 12 năm 2013	434.998.180.000	330.523.003.110	85.888.844.655	44.744.422.327	250.686.647.613	1.146.841.097.705
Phát hành cổ phiếu thưởng cho các cổ đông hiện hữu (*)	130.496.980.000	(130.496.980.000)	-	-	-	-
Lợi nhuận thuần trong kỳ	-	-	-	-	150.994.418.919	150.994.418.919
Phân phối lợi nhuận	-	-	15.099.441.892	7.549.720.946	(22.649.162.838)	-
Trích lập quỹ khen thưởng, phúc lợi	-	-	-	-	(20.384.246.554)	(20.384.246.554)
Thù lao của Hội đồng Quản trị và Ban kiểm soát	-	-	-	-	(2.264.916.284)	(2.264.916.284)
Khác	-	-	-	-	(756.000.000)	(756.000.000)
Vào ngày 30 tháng 6 năm 2014	<u>565.495.160.000</u>	<u>200.026.023.110</u>	<u>100.988.286.547</u>	<u>52.294.143.273</u>	<u>355.626.740.856</u>	<u>1.274.430.353.786</u>

(\*) Vào ngày 9 tháng 6 năm 2014, Công ty đã hoàn thành việc phát hành 13.049.698 cổ phiếu phổ thông trả cổ tức cho các cổ đông hiện hữu từ nguồn thặng dư vốn cổ phần theo Nghị quyết họp đại hội đồng cổ đông thường niên ngày 26 tháng 4 năm 2014 và Nghị quyết Hội đồng Quản trị số 03/QĐ-HĐQT.14 ngày 5 tháng 5 năm 2014. Theo đó, vốn cổ phần đăng ký của Công ty tăng từ 434.998.180.000 VNĐ lên 565.495.160.000 VNĐ và được Sở Kế hoạch và Đầu tư Thành phố Hồ Chí Minh phê duyệt theo GCNĐKKD điều chỉnh ngày 18 tháng 6 năm 2014.

THUYẾT MINH BÁO CÁO TÀI CHÍNH RIÊNG GIỮA NIÊN ĐỘ (tiếp theo)  
vào ngày 30 tháng 6 năm 2014 và cho kỳ kế toán sáu tháng kết thúc cùng ngày

**24. VỐN CHỦ SỞ HỮU (tiếp theo)**

**24.2 Các giao dịch về vốn với các chủ sở hữu và phân phối cổ tức, lợi nhuận**

	VNĐ	
	Cho kỳ kế toán sáu tháng kết thúc ngày 30 tháng 6 năm 2014	Cho kỳ kế toán sáu tháng kết thúc ngày 30 tháng 6 năm 2013
<b>Vốn cổ phần đã phát hành</b>		
Vào ngày 31 tháng 12 năm 2013	434.998.180.000	299.999.970.000
Tăng trong kỳ	130.496.980.000	-
Vào ngày 30 tháng 6 năm 2014	<u>565.495.160.000</u>	<u>299.999.970.000</u>
<b>Cổ tức</b>		
Cổ tức đã công bố	-	14.999.998.500
Cổ tức đã trả	86.676.956.000	29.533.910.250

**24.3 Cổ phiếu**

	Ngày 30 tháng 6 năm 2014		Ngày 31 tháng 12 năm 2013	
	Số lượng cổ phiếu	Giá trị VNĐ	Số lượng cổ phiếu	Giá trị VNĐ
<b>Cổ phiếu được phép phát hành</b>	<b>56.549.516</b>	<b>565.495.160.000</b>	<b>43.499.818</b>	<b>434.998.180.000</b>
<b>Cổ phiếu đã phát hành</b>				
<i>Cổ phiếu đã phát hành và được góp vốn đầy đủ</i>				
Cổ phiếu phổ thông	56.549.516	565.495.160.000	43.499.818	434.998.180.000
<b>Cổ phiếu đang lưu hành</b>				
Cổ phiếu phổ thông	56.549.516	565.495.160.000	43.499.818	434.998.180.000

**25. DOANH THU**

**25.1 Doanh thu cung cấp dịch vụ**

	VNĐ	
	Cho kỳ kế toán sáu tháng kết thúc ngày 30 tháng 6 năm 2014	Cho kỳ kế toán sáu tháng kết thúc ngày 30 tháng 6 năm 2013
Doanh thu thuần	<u>1.741.090.798.874</u>	<u>1.484.851.115.003</u>
Trong đó:		
Doanh thu cung cấp dịch vụ vận tải hành khách bằng taxi	1.734.103.387.471	1.476.046.646.134
Khác	6.987.411.403	8.804.468.869

THUYẾT MINH BÁO CÁO TÀI CHÍNH RIÊNG GIỮA NIÊN ĐỘ (tiếp theo)  
vào ngày 30 tháng 6 năm 2014 và cho kỳ kế toán sáu tháng kết thúc cùng ngày

25. DOANH THU (tiếp theo)

25.2 *Doanh thu hoạt động tài chính*

	<i>Cho kỳ kế toán sáu tháng kết thúc ngày 30 tháng 6 năm 2014</i>	<i>VNĐ Cho kỳ kế toán sáu tháng kết thúc ngày 30 tháng 6 năm 2013</i>
Lãi tiền gửi	3.040.465.133	195.972.877
Khác	1.630.740	513.858
<b>TỔNG CỘNG</b>	<b><u>3.042.095.873</u></b>	<b><u>196.486.735</u></b>

26. GIÁ VỐN DỊCH VỤ CUNG CẤP

	<i>Cho kỳ kế toán sáu tháng kết thúc ngày 30 tháng 6 năm 2014</i>	<i>VNĐ Cho kỳ kế toán sáu tháng kết thúc ngày 30 tháng 6 năm 2013</i>
Giá vốn dịch vụ vận tải hành khách bằng taxi	1.442.217.622.203	1.225.466.090.614
Khác	6.875.509.941	8.968.841.977
<b>TỔNG CỘNG</b>	<b><u>1.449.093.132.144</u></b>	<b><u>1.234.434.932.591</u></b>

27. THU NHẬP KHÁC VÀ CHI PHÍ KHÁC

	<i>Cho kỳ kế toán sáu tháng kết thúc ngày 30 tháng 6 năm 2014</i>	<i>VNĐ Cho kỳ kế toán sáu tháng kết thúc ngày 30 tháng 6 năm 2013</i>
<b>Thu nhập khác</b>	<b>60.502.175.471</b>	<b>12.853.785.675</b>
Thu từ thanh lý tài sản cố định	57.690.909.126	11.901.363.633
Khác	2.811.266.345	952.422.042
<b>Chi phí khác</b>	<b>(14.660.069.135)</b>	<b>(3.241.400.614)</b>
Giá trị còn lại của tài sản thanh lý	(14.660.069.135)	(3.237.756.179)
Khác	-	(3.644.435)
<b>GIÁ TRỊ THUẦN</b>	<b><u>45.842.106.336</u></b>	<b><u>9.612.385.061</u></b>

THUYẾT MINH BÁO CÁO TÀI CHÍNH RIÊNG GIỮA NIÊN ĐỘ (tiếp theo)  
vào ngày 30 tháng 6 năm 2014 và cho kỳ kế toán sáu tháng kết thúc cùng ngày

**28. CHI PHÍ KINH DOANH THEO YẾU TỐ**

	<i>Cho kỳ kế toán sáu tháng kết thúc ngày 30 tháng 6 năm 2014</i>	<i>Cho kỳ kế toán sáu tháng kết thúc ngày 30 tháng 6 năm 2013</i>
		VNĐ
Chi phí nguyên nhiên liệu	533.771.337.538	454.367.102.494
Chi phí nhân công	757.032.627.862	643.562.187.663
Chi phí khấu hao và khấu trừ (Thuyết minh số 11, 12 và 13)	179.346.319.497	148.927.431.321
Chi phí dịch vụ mua ngoài	72.064.617.956	67.936.568.685
Khác	24.750.736.462	17.153.559.591
<b>TỔNG CỘNG</b>	<b><u>1.566.965.639.315</u></b>	<b><u>1.331.946.849.754</u></b>

**29. THUẾ THU NHẬP DOANH NGHIỆP**

Công ty có nghĩa vụ nộp thuế thu nhập doanh nghiệp (thuế "TNDN") với mức thuế suất bằng 22% lợi nhuận chịu thuế.

Các báo cáo thuế của Công ty sẽ chịu sự kiểm tra của cơ quan thuế. Do việc áp dụng luật và các quy định về thuế đối với các loại nghiệp vụ khác nhau có thể được giải thích theo nhiều cách khác nhau, số thuế được trình bày trên báo cáo tài chính riêng giữa niên độ có thể sẽ bị thay đổi theo quyết định cuối cùng của cơ quan thuế.

Thuế TNDN hiện hành phải trả được xác định dựa trên lợi nhuận chịu thuế của kỳ hiện hành. Lợi nhuận chịu thuế của Công ty khác với lợi nhuận được báo cáo trong báo cáo kết quả hoạt động kinh doanh riêng giữa niên độ vì lợi nhuận chịu thuế không bao gồm các khoản mục lợi nhuận chịu thuế hay chi phí được khấu trừ cho mục đích tính thuế trong các kỳ khác và cũng không bao gồm các khoản mục không phải chịu thuế hay không được khấu trừ cho mục đích tính thuế. Thuế TNDN hiện hành phải trả của Công ty được tính theo thuế suất đã ban hành đến ngày kết thúc kỳ kế toán.

Dưới đây là đối chiếu lợi nhuận trước thuế và lợi nhuận chịu thuế:

	<i>Cho kỳ kế toán sáu tháng kết thúc ngày 30 tháng 6 năm 2014</i>	<i>Cho kỳ kế toán sáu tháng kết thúc ngày 30 tháng 6 năm 2013</i>
		VNĐ
<b>Lợi nhuận trước thuế và lợi nhuận chịu thuế ước tính</b>	<b><u>193.582.588.358</u></b>	<b><u>126.113.875.840</u></b>
<b>Chi phí thuế TNDN hiện hành</b>	<b><u>42.588.169.439</u></b>	<b><u>31.528.468.960</u></b>
Thuế TNDN phải trả đầu kỳ	19.907.565.675	17.827.465.932
Thuế TNDN đã trả trong kỳ	(42.201.667.362)	(33.752.125.556)
<b>Thuế TNDN phải trả cuối kỳ</b>	<b><u>20.294.067.752</u></b>	<b><u>15.603.809.336</u></b>

THUYẾT MINH BÁO CÁO TÀI CHÍNH RIÊNG GIỮA NIÊN ĐỘ (tiếp theo)  
vào ngày 30 tháng 6 năm 2014 và cho kỳ kế toán sáu tháng kết thúc cùng ngày

**30. NGHIỆP VỤ VỚI BÊN LIÊN QUAN**

Các giao dịch trọng yếu của Công ty với bên liên quan trong kỳ bao gồm:

			VNĐ
<i>Bên liên quan</i>	<i>Mối quan hệ</i>	<i>Nội dung nghiệp vụ</i>	<i>Giá trị</i>
Công ty Cổ phần Ánh Dương Xanh Việt Nam	Công ty con	Tạm ứng Chi phí trả hộ	6.000.000.000 2.467.709.208

Vào ngày kết thúc kỳ kế toán, khoản phải thu từ bên liên quan như sau:

			VNĐ
<i>Bên liên quan</i>	<i>Mối quan hệ</i>	<i>Nội dung nghiệp vụ</i>	<i>Giá trị</i>
<b>Phải thu khác</b>			
Công ty Cổ phần Ánh Dương Xanh Việt Nam	Công ty con	Tạm ứng Chi phí trả hộ	6.000.000.000 2.523.653.396
			<b><u>8.523.653.396</u></b>

**Các giao dịch với các bên liên quan khác**

*Thu nhập của các thành viên của Hội đồng Quản trị và Ban Tổng Giám đốc*

		VNĐ
	<i>Cho kỳ kế toán sáu tháng kết thúc ngày 30 tháng 6 năm 2014</i>	<i>Cho kỳ kế toán sáu tháng kết thúc ngày 30 tháng 6 năm 2013</i>
Lương và thưởng	<u>1.331.070.000</u>	<u>870.149.334</u>

**31. CAM KẾT THUÊ HOẠT ĐỘNG**

Công ty hiện đang thuê một số văn phòng và xưởng sửa chữa xe theo hợp đồng thuê hoạt động. Vào ngày 30 tháng 6 năm 2014, các khoản tiền thuê phải trả trong tương lai theo các hợp đồng thuê hoạt động được trình bày như sau:

		VNĐ	
	<i>Ngày 30 tháng 6 năm 2014</i>	<i>Ngày 31 tháng 12 năm 2013</i>	
Dưới 1 năm	4.541.542.996	4.203.782.996	
Từ 1 - 5 năm	8.592.505.983	6.994.000.135	
<b>TỔNG CỘNG</b>	<b><u>13.134.048.979</u></b>	<b><u>11.197.783.131</u></b>	

THUYẾT MINH BÁO CÁO TÀI CHÍNH RIÊNG GIỮA NIÊN ĐỘ (tiếp theo)  
vào ngày 30 tháng 6 năm 2014 và cho kỳ kế toán sáu tháng kết thúc cùng ngày

**32. MỤC ĐÍCH VÀ CHÍNH SÁCH QUẢN LÝ RỦI RO TÀI CHÍNH**

Nợ phải trả tài chính của Công ty chủ yếu bao gồm các khoản vay và nợ, phải trả người bán và phải trả khác. Mục đích chính của những khoản nợ phải trả tài chính này là nhằm huy động nguồn tài chính phục vụ các hoạt động của Công ty. Công ty có các khoản phải thu khách hàng, phải thu khác và tiền phát sinh trực tiếp từ hoạt động của Công ty. Công ty không nắm giữ hay phát hành công cụ tài chính phái sinh.

Công ty có rủi ro thị trường, rủi ro tín dụng và rủi ro thanh khoản.

Ban Tổng Giám đốc xem xét và thống nhất áp dụng các chính sách quản lý cho những rủi ro nói trên như sau.

**Rủi ro thị trường**

Rủi ro thị trường là rủi ro mà giá trị hợp lý của các luồng tiền trong tương lai của một công cụ tài chính sẽ biến động theo những thay đổi của giá thị trường. Giá thị trường bao gồm rủi ro lãi suất, rủi ro tiền tệ, rủi ro giá hàng hóa và rủi ro về giá khác, chẳng hạn như rủi ro về giá cổ phần. Công cụ tài chính bị ảnh hưởng bởi rủi ro thị trường bao gồm các khoản vay và nợ, và tiền gửi ngân hàng.

Các phân tích độ nhạy như được trình bày dưới đây liên quan đến tình hình tài chính của Công ty vào ngày 30 tháng 6 năm 2014 và ngày 31 tháng 12 năm 2013.

Các phân tích độ nhạy này đã được lập trên cơ sở giá trị các khoản nợ thuần, tỷ lệ giữa các khoản nợ có lãi suất cố định và các khoản nợ có lãi suất thả nổi và tỷ lệ tương quan giữa các công cụ tài chính có gốc ngoại tệ là không thay đổi.

Khi tính toán các phân tích độ nhạy, Ban Tổng Giám đốc giả định rằng độ nhạy của các khoản mục có liên quan trong báo cáo quả hoạt động kinh doanh riêng giữa niên độ bị ảnh hưởng bởi các thay đổi trong giả định về rủi ro thị trường tương ứng. Phép phân tích này được dựa trên các tài sản và nợ phải trả tài chính mà Công ty nắm giữ vào ngày 30 tháng 6 năm 2014 và ngày 31 tháng 12 năm 2013.

**Rủi ro lãi suất**

Rủi ro lãi suất là rủi ro mà giá trị hợp lý hoặc các luồng tiền trong tương lai của một công cụ tài chính sẽ biến động theo những thay đổi của lãi suất thị trường. Rủi ro thị trường do thay đổi lãi suất của Công ty chủ yếu liên quan đến các nghĩa vụ vay và nợ dài hạn có lãi suất thả nổi của Công ty.

Công ty quản lý rủi ro lãi suất bằng cách phân tích tình hình cạnh tranh trên thị trường để có được các lãi suất có lợi cho mục đích của Công ty và vẫn nằm trong giới hạn quản lý rủi ro của mình.

**Độ nhạy đối với lãi suất**

Độ nhạy của các khoản vay và nợ đối với sự thay đổi có thể xảy ra ở mức độ hợp lý trong lãi suất được thể hiện như sau.

Với giả định là các biến số khác không thay đổi, các biến động trong lãi suất của các khoản vay với lãi suất thả nổi có ảnh hưởng đến lợi nhuận trước thuế của Công ty như sau:

	VNĐ	
	Tăng/giảm điểm cơ bản	Ảnh hưởng đến lợi nhuận trước thuế
<b>Cho kỳ kế toán sáu tháng kết thúc ngày 30 tháng 6 năm 2014</b>		
VNĐ	-170	8.415.635.100
VNĐ	+170	(8.415.635.100)
<b>Cho kỳ kế toán sáu tháng kết thúc ngày 30 tháng 6 năm 2013</b>		
VNĐ	-250	10.251.265.994
VNĐ	+250	(10.251.265.994)



THUYẾT MINH BÁO CÁO TÀI CHÍNH RIÊNG GIỮA NIÊN ĐỘ (tiếp theo)  
vào ngày 30 tháng 6 năm 2014 và cho kỳ kế toán sáu tháng kết thúc cùng ngày

**32. MỤC ĐÍCH VÀ CHÍNH SÁCH QUẢN LÝ RỦI RO TÀI CHÍNH (tiếp theo)**

***Rủi ro thị trường*** (tiếp theo)

*Rủi ro ngoại tệ*

Rủi ro ngoại tệ là rủi ro mà giá trị hợp lý hoặc các luồng tiền trong tương lai của một công cụ tài chính biến động do thay đổi tỷ giá ngoại tệ hối đoái. Công ty chịu rủi ro do sự thay đổi của tỷ giá hối đoái liên quan trực tiếp đến các hoạt động kinh doanh của Công ty.

Công ty không thực hiện phân tích độ nhạy đối với rủi ro ngoại tệ vì rủi ro do thay đổi tỷ giá hối đoái của Công ty vào ngày lập báo cáo là không đáng kể.

*Rủi ro về giá hàng hóa*

Công ty có rủi ro về giá hàng hóa do thực hiện mua xăng. Công ty quản lý rủi ro về giá xăng thông qua việc theo dõi chặt chẽ các thông tin và tình hình có liên quan của thị trường xăng nhằm quản lý thời điểm mua xăng. Công ty chưa sử dụng các công cụ phái sinh đảm bảo để phòng ngừa các rủi ro về giá xăng.

***Rủi ro tín dụng***

Rủi ro tín dụng là rủi ro mà một bên tham gia trong một công cụ tài chính hoặc hợp đồng khách hàng không thực hiện các nghĩa vụ của mình, dẫn đến tổn thất về tài chính. Công ty có rủi ro tín dụng từ các hoạt động sản xuất kinh doanh của mình (chủ yếu đối với các khoản phải thu khách hàng) và từ hoạt động tài chính của mình, bao gồm tiền gửi ngân hàng và các nghiệp vụ ngoại hối.

*Tiền gửi ngân hàng*

Công ty chủ yếu duy trì số dư tiền gửi tại các ngân hàng được nhiều người biết đến ở Việt Nam. Rủi ro tín dụng đối với số dư tiền gửi tại các ngân hàng được quản lý bởi bộ phận kế toán của Công ty theo chính sách của Công ty. Rủi ro tín dụng tối đa của Công ty đối với các khoản mục trong bảng cân đối kế toán riêng giữa niên độ tại mỗi kỳ lập báo cáo chính là giá trị ghi sổ như trình bày trong Thuyết minh số 4. Công ty nhận thấy mức độ tập trung rủi ro tín dụng đối với tiền gửi ngân hàng là thấp.

*Phải thu khách hàng*

Công ty quản lý rủi ro tín dụng khách hàng thông qua các chính sách, thủ tục và quy trình kiểm soát của Công ty có liên quan đến việc quản lý rủi ro tín dụng khách hàng.

Công ty thường xuyên theo dõi các khoản phải thu khách hàng chưa thu được. Đối với các khách hàng lớn, Công ty thực hiện xem xét sự suy giảm trong chất lượng tín dụng của từng khách hàng vào ngày lập báo cáo. Công ty tìm cách duy trì kiểm soát chặt chẽ đối với các khoản phải thu tồn đọng. Trên cơ sở này và việc các khoản phải thu khách hàng của Công ty có liên quan đến nhiều khách hàng khác nhau, rủi ro tín dụng không bị tập trung đáng kể vào một khách hàng nhất định.

Ngoại trừ các tài sản tài chính đã được lập dự phòng như được trình bày ở Thuyết minh số 5, Ban Tổng Giám đốc đánh giá rằng tất cả các tài sản tài chính đều trong hạn và không bị suy giảm vì các tài sản tài chính này đều liên quan đến các khách hàng có uy tín và có khả năng thanh toán tốt ngoại trừ các khoản phải thu khách hàng sau đây được coi là quá hạn nhưng chưa bị suy giảm vào ngày 30 tháng 6 năm 2014.

VNĐ

	Tổng cộng	Không quá hạn và không bị suy giảm	Quá hạn nhưng không bị suy giảm		
			Dưới 6 tháng	6 tháng đến dưới 1 năm	Trên 1 năm
Ngày 30 tháng 6 năm 2014	55.810.792.722	53.019.802.756	2.339.583.854	117.397.175	334.008.937
Ngày 31 tháng 12 năm 2013	51.877.469.348	49.153.750.079	2.499.840.690	129.699.436	94.179.143

THUYẾT MINH BÁO CÁO TÀI CHÍNH RIÊNG GIỮA NIÊN ĐỘ (tiếp theo)  
vào ngày 30 tháng 6 năm 2014 và cho kỳ kế toán sáu tháng kết thúc cùng ngày

**32. MỤC ĐÍCH VÀ CHÍNH SÁCH QUẢN LÝ RỦI RO TÀI CHÍNH (tiếp theo)**

***Rủi ro thanh khoản***

Rủi ro thanh khoản là rủi ro Công ty gặp khó khăn khi thực hiện các nghĩa vụ tài chính do thiếu vốn. Rủi ro thanh khoản của Công ty chủ yếu phát sinh từ việc các tài sản tài chính và nợ phải trả tài chính có các thời điểm đáo hạn lệch nhau.

Công ty giám sát rủi ro thanh khoản thông qua việc duy trì một lượng tiền và các khoản vay ngân hàng ở mức mà Ban Tổng Giám đốc cho là đủ để đáp ứng cho các hoạt động của Công ty và để giảm thiểu ảnh hưởng của những biến động về luồng tiền.

Bảng dưới đây tổng hợp thời hạn thanh toán của các khoản nợ phải trả tài chính của Công ty dựa trên các khoản thanh toán dự kiến theo hợp đồng trên cơ sở chưa được chiết khấu:

	<i>Dưới 1 năm</i>	<i>Từ 1 đến 5 năm</i>	<i>VND</i> <i>Tổng cộng</i>
<b>Ngày 30 tháng 6 năm 2014</b>			
Vay và nợ	254.510.655.446	399.509.831.858	654.020.487.304
Phải trả người bán	23.879.040.935	-	23.879.040.935
Phải trả khác và chi phí phải trả	15.188.980.965	125.770.537.260	140.959.518.225
	<b><u>293.578.677.346</u></b>	<b><u>525.280.369.118</u></b>	<b><u>818.859.046.464</u></b>
<b>Ngày 31 tháng 12 năm 2013</b>			
Vay và nợ	201.830.587.577	255.586.707.361	457.417.294.938
Phải trả người bán	20.488.449.875	-	20.488.449.875
Phải trả khác và chi phí phải trả	8.733.162.767	118.025.832.176	126.758.994.943
	<b><u>231.052.200.219</u></b>	<b><u>373.612.539.537</u></b>	<b><u>604.664.739.756</u></b>

***Tài sản đảm bảo***

Công ty đã sử dụng phương tiện vận tải làm tài sản thế chấp cho các khoản vay dài hạn từ các ngân hàng (*Thuyết minh số 23*) và để đảm bảo thực hiện nghĩa vụ thanh toán cho Tổng Công ty Hàng không Việt Nam – Chi nhánh Khu vực Miền Nam (*Thuyết minh số 11*).

Công ty không nắm giữ tài sản đảm bảo của một bên khác vào ngày 30 tháng 6 năm 2014 và ngày 31 tháng 12 năm 2013.

THUYẾT MINH BÁO CÁO TÀI CHÍNH RIÊNG GIỮA NIÊN ĐỘ (tiếp theo)  
vào ngày 30 tháng 6 năm 2014 và cho kỳ kế toán sáu tháng kết thúc cùng ngày

**33. TÀI SẢN TÀI CHÍNH VÀ NỢ PHẢI TRẢ TÀI CHÍNH**

Bảng dưới đây trình bày giá trị ghi sổ và giá trị hợp lý của các công cụ tài chính được trình bày trong báo cáo tài chính riêng giữa niên độ của Công ty:

	Giá trị ghi sổ				Giá trị hợp lý		VNĐ
	Ngày 30 tháng 6 năm 2014		Ngày 31 tháng 12 năm 2013		Ngày 30 tháng 6 năm 2014	Ngày 31 tháng 12 năm 2013	
	Nguyên giá	Dự phòng	Nguyên giá	Dự phòng			
<b>Tài sản tài chính</b>							
Phải thu khách hàng	56.660.888.601	(850.095.879)	52.753.356.379	(875.887.031)	55.810.792.722	51.877.469.348	
Phải thu bên liên quan	8.523.653.396	-	3.039.757.525	-	8.523.653.396	3.039.757.525	
Phải thu khác	2.085.010.167	-	2.379.988.577	-	2.085.010.167	2.379.988.577	
Đầu tư dài hạn khác	-	-	1.500.000.000	(1.500.000.000)	-	-	
Tài sản tài chính khác	1.804.847.800	-	1.744.723.558	-	1.804.847.800	1.744.723.558	
Tiền	158.983.128.489	-	208.115.703.752	-	158.983.128.489	208.115.703.752	
<b>TỔNG CỘNG</b>	<b>228.057.528.453</b>	<b>(850.095.879)</b>	<b>269.533.529.791</b>	<b>(2.375.887.031)</b>	<b>227.207.432.574</b>	<b>267.157.642.760</b>	

	Giá trị ghi sổ				Giá trị hợp lý		VNĐ
	Ngày 30 tháng 6 năm 2014	Ngày 31 tháng 12 năm 2013	Ngày 30 tháng 6 năm 2014	Ngày 31 tháng 12 năm 2013			
	<b>Nợ phải trả tài chính</b>						
Vay và nợ	654.020.487.304	457.417.294.938	654.020.487.304	457.417.294.938			
Phải trả người bán	23.879.040.935	20.488.449.875	23.879.040.935	20.488.449.875			
Phải trả khác và chi phí phải trả	140.959.518.225	126.758.994.943	140.959.518.225	126.758.994.943			
<b>TỔNG CỘNG</b>	<b>818.859.046.464</b>	<b>604.664.739.756</b>	<b>818.859.046.464</b>	<b>604.664.739.756</b>			

THUYẾT MINH BÁO CÁO TÀI CHÍNH RIÊNG GIỮA NIÊN ĐỘ (tiếp theo)  
vào ngày 30 tháng 6 năm 2014 và cho kỳ kế toán sáu tháng kết thúc cùng ngày

**33. TÀI SẢN TÀI CHÍNH VÀ NỢ PHẢI TRẢ TÀI CHÍNH (tiếp theo)**

Giá trị hợp lý của các tài sản tài chính và nợ phải trả tài chính được phản ánh theo giá trị mà công cụ tài chính có thể được chuyển đổi trong một giao dịch hiện tại giữa các bên tham gia, ngoại trừ trường hợp bắt buộc phải bán hoặc thanh lý.

Công ty sử dụng phương pháp và giả định sau đây để ước tính giá trị hợp lý:

- ▶ Giá trị hợp lý của tiền, các khoản phải thu khách hàng, phải thu khác, phải trả người bán và nợ phải trả ngắn hạn khác tương đương với giá trị ghi sổ của các khoản mục này do những công cụ này có kỳ hạn ngắn; và
- ▶ Ngoại trừ các khoản được đề cập trong đoạn trên, giá trị hợp lý của các tài sản và nợ phải trả tài chính khác chưa được đánh giá và xác định một cách chính thức vào ngày 30 tháng 6 năm 2014 và ngày 31 tháng 12 năm 2013. Tuy nhiên, Ban Tổng Giám đốc đánh giá giá trị hợp lý của các khoản nợ phải trả tài chính này gần bằng với giá trị ghi sổ vào ngày kết thúc kỳ kế toán.

**34. SỰ KIỆN PHÁT SINH SAU NGÀY KẾT THÚC KỲ KẾ TOÁN**

Không có sự kiện trọng yếu nào phát sinh sau ngày kết thúc kỳ kế toán yêu cầu phải được điều chỉnh hay trình bày trong báo cáo tài chính riêng giữa niên độ.



Võ Thị Minh Thư  
Người lập



Đặng Hoàng Sang  
Kế toán trưởng




Đặng Thị Lan Phương  
Tổng Giám đốc



Ngày 15 tháng 8 năm 2014